

**21 § Kokouksen avaus**

Voimassa olevan perussopimuksen 9 § yhtymävaltuuston kutsuu koolle yhtymävaltuuston puheenjohtaja. Kokouskutsut on lähetettävä vähintään kymmenen vuorokautta ennen kokousta valtuutetuille ja jäsenkuntien kunnanhallituksille ja kunnanjohtajille. Kokouskutsut voidaan toimittaa sähköisesti.

Kokouskutsut on lähetetty kuntiin ja yhtymävaltuutetuille sekä julkaistu Korpelan Voiman kotisivulla 15.11.2024.

Perussopimuksen 8 §:n mukaan yhtymävaltuusto on päätösvaltainen, kun enemmän kuin puolet jäsenkunnista on kokouksessa edustettuina ja läsnä on vähintään kaksi kolmasosaa valtuutetuista.

Perussopimuksen 5 §:n mukaan yhtymävaltuustossa äänivalta jakautuu kuntien merkitsemien osuuksien mukaisessa suhteessa. Kunnan äänivalta jakautuu tasan kunnan läsnä olevien yhtymävaltuustoedustajien kesken.

Osuuksien määrät ovat seuraavat:

Halsua 1 000

Kalajoki 2 500

Kannus 4 160

Kaustinen 2 300

Lestijärvi 700

Sievi 2 395

Toholampi 2 899

Yhteensä: 15 954

Päätösehdotus:

1. Puheenjohtaja avaa kokouksen.
2. Suoritetaan nimenhuuto ja todetaan läsnä olevat valtuutetut ja heidän edustamansa äänimäärät.

Valtuusto		
Pj	Jouni Koskinen	Kaustinen
Vpj	Seppo Hihnala	Kalajoki

	Jäsen	Halsua	1000		Varajäsen			
	Veli-Matti Hotakainen	Halsua		-	Antti Kujala	Halsua		-
	Miia Karhulahti	Halsua	500	x	Mira Kukkola	Halsua		-
	Pasi Marjusaari	Halsua	500	x	Janne Kangas	Halsua		-
						Yht.	1000	

		Kalajoki	2500					
	Seppo Hihnala	Kalajoki	833,3	x	Kalle Mäkelä	Kalajoki		-
	Eija Pahkala	Kalajoki		-	Paavo Tiinanen	Kalajoki	833,3	x
	Juha Tuliniemi	Kalajoki	833,3	x	Heidi Pasanen	Kalajoki		-
						Yht.	2500	



3. Todettiin kokous lailliseksi ja päätösvaltaiseksi.

4. Todettiin muut osallistujat:

Piia Rautiola, Yhtymähallituksen puheenjohtaja

Ville Suomala, Yhtymähallituksen varapuheenjohtaja

Tina Sulkakoski, Yhtymähallituksen jäsen

Perttu Huovinen, Varatoimitusjohtaja

Mikael Tuorila, Hallinto- ja talousjohtaja, pöytäkirjanpitäjä

5. Hyväksyttiin kokouksen esityslista työjärjestykseksi.

6. Ei todettuja esteellisyyksiä.



22 § Pöytäkirjantarkastajien valitseminen

Voimassa olevan hallintosäännön 69 §:n mukaan kokouksesta laaditun pöytäkirjan tarkastaa vuorollaan aakkosjärjestyksessä kaksi valtuutettua kuitenkin siten, etteivät he ole samasta jäsenkunnasta, jollei valtuusto jonkun asian kohdalla toisin päättä. Pöytäkirjanpitäjänä toimii hallinto- ja talousjohtaja.

Päätösehdotus:

Yhtymävaltuusto päättää valita pöytäkirjantarkastajiksi Riikka Leppäkarin ja Pasi Marjusaaren.

Päätös:

Hyväksyttiin.



23 § Talousarvio 2025 ja taloussuunnitelma 2026-2027

Yhtymähallitus 14.11.2024 118 § Talousarvio 2025 ja taloussuunnitelma 2026-2027:

Kunnan ja kuntayhtymän talousarviosta ja -suunnitelmasta on määräykset kuntalain 110 §:ssä. Kyseisessä lain kohdassa todetaan muun muassa, että valtuuston on vuoden loppuun mennessä hyväksyttävä kunnalle seuraavaksi kalenterivuodeksi talousarvio ottaen huomioon kuntakonsernin talouden vastuut ja velvoitteet. Lisäksi todetaan, että talousarvion hyväksymisen yhteydessä valtuuston on hyväksyttävä myös taloussuunnitelma kolmeksi tai useammaksi vuodeksi (suunnitelmakausi). Talousarviovuosi on taloussuunnitelman ensimmäinen vuosi.

Edellä kuvattua kuntalain kohtaa sovelletaan myös kuntayhtymän talousarvion laadintaan.

Korpelan Voima kuntayhtymän hallintosääntö ohjaa osaltaan talousarvion ja -suunnitelman laadintaprosessia seuraavasti (VI OSA Talous ja valvonta):

44 § Talousarvio ja -suunnitelma

Yhtymävaltuusto hyväksyy talousarviossa kuntayhtymän toiminnan ja talouden tavoitteet sekä niiden edellyttämät määrärahat ja tuloarviot

45 § Talousarvion täytäntöönpano

Yhtymähallitus päättää talousarvioon perustuvan käyttösuunnitelman ja päättää talousarvion täytäntöönpano-ohjeista

46 § Toiminnan ja talouden seuranta

Toiminnan ja talouden toteutumisesta raportoidaan yhtymähallitukselle ja yhtymävaltuustolle säännöllisesti talousarvion hyväksymisen yhteydessä päätetyllä tavalla ja jäsenkunnille perussopimuksen mukaisesti

47 § Talousarvion sitovuus

Talousarviosta päättäessään yhtymävaltuusto määrittelee, mitkä ovat yhtymävaltuuston sitovina hyväksymät toiminnan tavoitteet. Yhtymävaltuusto antaa talousarvion noudattamista koskevat määräykset siitä, miten talousarvio ja sen perustelut sitovat kuntayhtymän viranomaisia.

Yhtymähallitus voi päättää sellaisen maksun suorittamisesta, joka on kuntayhtymää sitova ja kiireellisesti maksettava, vaikka tarkoitukseen ei ole määrärahaa käytettävissä. Yhtymähallituksen on viipymättä tehtävä yhtymävaltuustolle esitys määrärahan myöntämisestä tai korottamisesta.

48 § Talousarvion muutokset

Talousarvioon tehtävät muutokset on esitettävä yhtymävaltuustolle siten, että yhtymävaltuusto ehtii käsitellä muutosehdotukset talousarviovuoden aikana. Talousarviovuoden jälkeen talousarvion muutoksia voidaan käsitellä vain poikkeustapauksissa. Tilinpäätöksen allekirjoittamisen jälkeen yhtymävaltuustolle ei voi tehdä talousarvion muutosehdotusta.

Kuntayhtymän talousarvio rakentuu toiminnallisten tavoitteiden kuvailuosaan sekä numero-osaan, johon sisältyy tuloslaskelmaosa, rahoitusosa ja investointiosa. Korpelan Voima kuntayhtymä vuokraa omistamansa sähköverkon tytäryhtiölleen Verkko Korpela Oy:lle sekä tuottaa konsernipalveluja tytäryhtiöilleen. Tällä perusteella voidaan todeta, että kuntayhtymän tuloslaskelmaosa toimii samalla käyttötalousosana.

Talousarvion tuloslaskelmaosassa osoitetaan, kuinka kuntayhtymän tilikaudelle jaksettu tulorahoitus riittää toiminnan jaksettuuihin menoihin, korkoihin ja muihin rahoitusmenoihin sekä omaisuuden kulumista kuvaaviin suunnitelman mukaisiin poistoihin.



Investointiosan avulla ohjataan kuntayhtymän investointeja. Se sisältää investointisuunnitelmat talousarvio- ja suunnitelmavuosille.

Rahoitusosassa esitetään toiminnan, investointien ja rahoituksen rahavirrat. Rahoitusosan lopussa esitetään näiden yhteenlaskettu muutos, joka kuvaa rahavirtojen vaikutusta kuntayhtymän maksuvalmiuteen vuoden aikana.

Vuonna 2025 Korpelan Voiman talousarviossa näkyy ensimmäistä kertaa Lämpö Korpela Oy:n jääminen pois Korpelan Voima -konsernista, tosin vaikutus kuntayhtymän talousarvion lukuihin on pieni. Muilta osin kuntayhtymän toiminnan ennakoidaan jatkavan samankaltaisena kuin aiempina vuosina. Merkittävänä muutoksena on verkkoon tehtävien investointien painottuminen sähkömittareihin ja verkkoon tehtävien investointien pieneneminen.

Varatoimitusjohtaja esittelee vuoden 2025 talousarviokirjan yhtymähallitukselle.

Varatoimitusjohtajan päätösehdotus:

Yhtymähallitus päättää:

1. esittää talousarvion yhtymävaltuustolle hyväksyttäväksi ja
2. valtuuttaa varatoimitusjohtajan tekemään teknisuontoisia korjauksia talousarviokirjaan tarvittaessa.

Päätös:

Annu Pärkkä poistui kokouksesta pykälän käsittelyn aikana.

Ville Suomala valittiin loppukokouksen ajaksi pöytäkirjantarkastajaksi.

Hyväksyttiin.

Yhtymävaltuusto 27.11.2024:

Yhtymähallituksen päätösehdotus:

Yhtymävaltuusto:

1. hyväksyy talousarvion ja
2. valtuuttaa varatoimitusjohtajan tekemään teknisuontoisia korjauksia talousarviokirjaan tarvittaessa.

Päätös:

Hyväksyttiin.

Liite 1. Talousarvio 2025 ja taloussuunnitelma 2026-2027

Liite 2. Kokouksessa esitetty materiaali



24 § Vuoden 2021 tilinpäätöksen hyväksyminen ja vastuuvapauden myöntäminen yhtymähallitukselle ja toimitusjohtajalle

Hallitus 3/2022 25.3.2022 § 32

Hallitus käsittelee toimintakertomuksen tilikaudelle 2021

Toimitusjohtaja esitys:

Hallitus:

1. toteaa, että tilikauden tulos on 6 552 211,91 euroa alijäämäinen ja päättää esittää yhtymävaltuustolle, että tulos kirjataan edellisten tilikausien ylijäämä-/alijäämätilille.
2. hyväksyy ja allekirjoittaa vuoden 2021 toimintakertomuksen tässä kokouksessa tehdyillä lisäyksillä ja korjauksilla.

Päätös:

Hyväksyttiin esitys.

merk. Marko Meriläinen poistui kokouksesta 11:40.

Hallitus 3/2022 25.3.2022 § 33

Hallitus käsittelee tilikauden 2021 tilinpäätöksen.

Toimitusjohtajan esitys:

Hallitus

1. Hyväksyy ja allekirjoittaa tilinpäätöksen ja päättää jättää tilinpäätöksen tilintarkastajien tarkastettavaksi.
2. Saattaa tilinpäätöksen tarkastuslautakunnan käsittelyn jälkeen yhtymävaltuuston käsiteltäväksi.
3. Esittää yhtymävaltuustolle, että tilikauden alijäämä 6 552 210,91 euroa kirjataan edellisten tilikausien ylijäämä-/alijäämätilille, jonka jälkeen taseessa on kertynyttä ylijäämää 18 907 633 euroa ja
4. valtuuttaa yhtymähallituksen puheenjohtajan ja toimitusjohtajan allekirjoittamaan vahvistusilmoituskirjeen tilintarkastajalle ja talousjohtajan tekemään tilinpäätökseen tekniluonteisia korjauksia.
5. Päättää kutsua yhtymävaltuuston koolle myöhemmin määriteltävänä aikana tässä kokouksessa tehdyillä lisäyksillä ja korjauksilla.

Päätös: Hyväksyttiin esitys.

Yhtymävaltuuston kokous 28.6.2022 § 27

Yhtymähallituksen esitys yhtymävaltuustolle:

Yhtymävaltuusto merkitsee toimintakertomuksen tietoonsa saatetuksi.

Yhtymävaltuusto päättää että:

1. tulos on -6 552 211,91 ja tulos kirjataan edellisten tilikausien ylijäämä-/alijäämätilille, jonka jälkeen taseessa on kertynyttä ylijäämää 18 907 633 euroa ja

Tarkastuslautakunnan esitys yhtymävaltuustolle



Tarkastuslautakunta 30.5.2022 § 57

Päätösehdotus (pj):

Koska tilintarkastusyhteisö ei ole saanut tarpeellista määrää tilintarkastusevidenssiä, tarkastuslautakunta ei voi esittää kuntayhtymän tilinpäätöksen ja siihen sisältyvän konsernitilinpäätöksen hyväksymistä.

Tilinpäätökseen liittyvien muistutusten vuoksi tarkastuslautakunta ei puolla vastuuvapautta kuntayhtymän hallituksen jäsenille ja toimitusjohtajalle.

Tarkastuksen tulosten ja vireillä olevien riita-asoiden vuoksi tarkastuslautakunta esittää, että

vastuuvapauden myöntämistä lykätään kuntayhtymän hallituksen jäsenten ja toimitusjohtajan osalta siihen saakka, kunnes asiasta on saatu lainvoimainen päätös.

Tarkastuslautakunta esittää vastuuvapauden myöntämistä muille tilivelvollisille tarkastamaltamme tilikaudelta.

Toimitusjohtaja Antti-Jussi Vahteala poistuu esteellisenä kokouksesta asian käsittelyn ajaksi. Myös kuntayhtymän hallituksen jäsenet poistuvat kokouksesta asian käsittelyn ajaksi

Timo Pajala tuo tiedoksi Kannuksen kaupunginhallituksen omistajaohjauslausunnon kuntayhtymän valtuustolle

Kannuksen kaupunginhallituksen omistajaohjauslausunto liitteenä (LIITE 2)

Ehdotus: Timo Pajala esittää, että valtuusto ohjeistaa hallitusta ja toimivaa johtoa aloittamaan korjaustoimenpiteet välittömästi ja että tilintarkastuskertomuksen mukaiset huomautukset valituksia lukuunottamatta tulee oltava 31.12.2022 mennessä korjattuna

Mari-Liisa Haka kannatti esitystä:

Keskustelun jälkeen puheenjohtaja kysyi käykö yhtymävaltuustolle, että hyväksytään tarkastuslautakunnan ehdotus olla hyväksymättä tilinpäätöstä ja myöntämättä vastuuvapautta sillä lisäyksellä, että korjaukset tehdään yllä olevan aikarajan puitteissa Timo Pajalan ehdotuksen mukaisesti. Yhtymävaltuusto oli asiasta yksimielinen

Päätös: hyväksyttiin puheenjohtajan tekemä muutettu esitys

Tarkastuslautakunta 20.6.2023 § 22

ESITYS VASTUUVAPAUDEN MYÖNTÄMISESTÄ HALLITUKSELLE JA TOIMITUSJOHTAJALLE VUODELTA 2021

Päätösehdotus (pj):

Tarkastuslautakunta esittää yhtymäkokoukselle, että se myöntää hallituksen jäsenille ja toimitusjohtajalle vastuuvapauden tilikaudelta 1.1- 31.12.2021.

Päätös:

Päätettiin puheenjohtajan ehdotuksen mukaan.

30.06.2023 Yhtymävaltuusto:

Tarkastuslautakunnan päätösehdotus:

Tarkastuslautakunta esittää yhtymäkokoukselle, että se myöntää hallituksen jäsenille ja toimitusjohtajalle vastuuvapauden tilikaudelta 1.1- 31.12.2021.



Yhtymävaltuuston päätös:

Asia palautettiin hallitukselle valmisteltavaksi.

Yhtymähallitus 30.8.2023 149 §:

Tilintarkastuskertomuksen mukaiset huomautukset on korjattu vuoden 2021 tilinpäätöksessä, sekä konsernitilinpäätöksessä.

Varatoimitusjohtajan päätösehdotus:

Yhtymähallitus esittää yhtymävaltuustolle, että se seuraavassa kokouksessaan hyväksyy tilinpäätöksen ja konsernitilinpäätöksen tilikaudelta 1.1.-31.12.2021.

Päätös:

Hyväksyttiin.

Yhtymävaltuusto 6.10.2023 40 §:

Päätösehdotus:

Yhtymävaltuusto:

1. hyväksyy tilinpäätöksen ja konsernitilinpäätöksen tilikaudelta 1.1.-31.12.2021;
2. tarkastuslautakunta esittää yhtymäkokoukselle, että se myöntää hallituksen jäsenille ja toimitusjohtajalle vastuuvapauden tilikaudelta 1.1- 31.12.2021.

Päätös:

Hyväksyttiin. Lisäksi todettiin, että aiemmissa kokouksissa käsitellyt liitteet lisätään pöytäkirjaan.

Liite 3. Korpelan Voima kuntayhtymä tilintarkastuskertomus 2021

Liite 4. Korpelan Voima kuntayhtymä tilinpäätös 2021

Liite 5. Tarkastuslautakunnan arviointikertomus 2021

Liite 6. Tarkastuslautakunnan pöytäkirja 20.6.2023

Yhtymähallitus 21.12.2023 228 §:

Vaasan hallinto-oikeuteen on jätetty 6.11.2023 valitus Korpelan Voima kuntayhtymän yhtymävaltuuston 6.10.2023 järjestetyn kokouksen pykälästä 40.

Varatoimitusjohtajan päätösehdotus:

Yhtymähallitus päättää:

1. toimittaa oheismateriaalissa olevan lausunnon Vaasan hallinto-oikeudelle ja
2. valtuuttaa toimitusjohtajan ja hallinto- ja talousjohtajan tekemään lausuntoon teknisluonteisia korjauksia.



Yhtymävaltuusto 27.11.2024:

Päätösehdotus:

Yhtymävaltuusto päättää tarkastuslautakunnan esityksen mukaisesti:

1. merkitä tiedoksi tilintarkastuskertomuksen vuodelta 2021 ja,
2. että vuoden 2021 tilinpäätös hyväksytään ja kunnan hallintoa ja taloutta hoitaneille toimielinten jäsenille ja tehtäväalueiden johtaville viranhaltijoille myönnetään vastuuvapaus tilikaudelta 1.1.-31.12.2021.

Päätös:

Hyväksyttiin.

Liite 3. Korpelan Voima kuntayhtymän tilintarkastuskertomus vuodelta 2021

Liite 4. Korpelan Voima kuntayhtymä ja konserni tilinpäätös ja toimintakertomus 2021



25 § Muut asiat

Puheenjohtaja ilmoitti yhtymävaltuutetuille, että mahdollinen ylimääräinen yhtymävaltuuston kokous järjestetään Kannuksessa 18.12.2024.

Timo Pajala tiedusteli tekemänsä valtuustoaloitteen etenemistä.



26 § Kokouksen päättäminen

Puheenjohtaja päätti kokouksen kello 13.16.



MUUTOKSENHAKUOHJEET

Tällä dokumentilla ohjeistetaan muutoksenhakuprosessi Korpelan Voima kuntayhtymän tekemiin päätöksiin. Muutoksenhaun kohteena ovat kuntayhtymän tekemät lopulliset päätökset.

Yhtymävaltuuston tekemiin päätöksiin haetaan muutosta suoraan hallinto-oikeudelle tehtävällä **kunnallisvalituksella**. Yhtymähallituksen ja kuntayhtymän muiden toimielinten tekemiin päätöksiin haetaan muutosta ensivaiheessa **oikaisuvaatimuksella**.

Valmistelua tai täytäntöönpanoa koskeviin päätöksiin ei voi hakea muutosta (kuntalaki 136 §), nämä pykälät luetellaan kohdassa **muutoksenhakukielto**.

Toimielin: Yhtymävaltuusto
Kokouspäivämäärä: 27.11.2024

MUUTOKSENHAKUKIELTO

Seuraavista päätöksistä ei saa tehdä kuntalain 136 §:n mukaan oikaisuvaatimusta eikä kunnallisvalitusta, koska päätös koskee vain valmistelua tai täytäntöönpanoa.

- pykälät: 21, 22, 25, 26

VALITUSOSOITUS

Seuraaviin päätöksiin voidaan hakea muutosta kirjallisella valituksella (kunnallisvalitus):

- pykälät: 23, 24

Valitusoikeus

Päätökseen saa hakea muutosta:

1. se, johon päätös on kohdistettu tai jonka oikeuteen, velvollisuuteen tai etuun päätös välittömästi vaikuttaa (asianosainen), sekä
2. kunnan jäsen.

Valitusaika

Kunnallisvalitus on tehtävä 30 päivän kuluessa päätöksen tiedoksisaannista.

Valitus on toimitettava valitusviranomaiselle viimeistään valitusajan viimeisenä päivänä ennen valitusviranomaisen aukioloajan päättymistä.

Asianosaisen katsotaan saaneen päätöksestä tiedon, jollei muuta näytetä, seitsemän päivän kuluttua kirjeen lähettämisestä.

Käytettäessä tavallista sähköistä tiedoksiantoa *asianosaisen* katsotaan saaneen päätöksestä tiedon, jollei muuta näytetä, kolmantena päivänä viestin lähettämisestä.



Kunnan jäsenen katsotaan saaneen päätöksestä tiedon seitsemän päivän kuluttua siitä, kun pöytäkirja on nähtävänä yleisessä tietoverkossa.

Tiedoksisaantipäivää ei lueta valitusaikaan. Jos valitusajan viimeinen päivä on pyhäpäivä, itsenäisyyspäivä, vapunpäivä, joului- tai juhannusaatto tai arkilauantai, saa valituksen tehdä ensimmäisenä arkipäivänä sen jälkeen.

Valitusperusteet

Kunnallisvalituksen saa tehdä sillä perusteella, että

1. päätös on syntynyt virheellisessä järjestyksessä
2. päätöksen tehnyt viranomainen on ylittänyt toimivaltansa tai
3. päätös on muuten lainvastainen.

Valittajan tulee esittää valituksen perusteet valitusviranomaiselle ennen valitusajan päättymistä.

Valitusviranomainen

Kunnallisvalitus tehdään Vaasan hallinto-oikeudelle.

Postiosoite:

Vaasan hallinto-oikeus
Korsholmanpuistikko 43
PL 204
65101 VAASA

Valituksen voi tehdä myös hallinto- ja erityistuomioistuinten asiointipalvelussa osoitteessa

<https://asiointi.oikeus.fi/hallintotuomioistuimet/#/>

Valituksen muoto ja sisältö

Valitus on tehtävä kirjallisesti. Myös sähköinen asiakirja täyttää vaatimuksen kirjallisesta muodosta.

Valituksessa on ilmoitettava:

1. päätös, johon haetaan muutosta (valituksen kohteena oleva päätös)
2. miltä kohdin päätökseen haetaan muutosta ja mitä muutoksia siihen vaaditaan tehtäväksi (vaatimukset)
3. vaatimusten perustelut
4. mihin valitusoikeus perustuu, jos valituksen kohteena oleva päätös ei kohdistu valittajaan.

Valituksessa on lisäksi ilmoitettava valittajan nimi ja yhteystiedot. Jos puhevaltaa käyttää valittajan laillinen edustaja tai asiamies, myös tämän yhteystiedot on ilmoitettava. Yhteystietojen muutoksesta on valituksen vireillä ollessa ilmoitettava viipymättä hallintotuomioistuimelle.

Valituksessa on ilmoitettava myös se postiosoite ja mahdollinen muu osoite, johon oikeudenkäyntiin liittyvät asiakirjat voidaan lähettää (prosessiosoite). Mikäli valittaja on ilmoittanut enemmän kuin yhden prosessiosoitteen, voi hallintotuomioistuin valita, mihin ilmoitetuista osoitteista se toimittaa oikeudenkäyntiin liittyvät asiakirjat.

Valitukseen on liitettävä:

1. valituksen kohteena oleva päätös valitusosoituksineen



2. selvitys siitä, milloin valittaja on saanut päätöksen tiedoksi, tai muu selvitys valitusajan alkamisen ajankohdasta
3. asiakirjat, joihin valittaja vetoaa vaatimuksensa tueksi, jollei niitä ole jo aikaisemmin toimitettu viranomaiselle.

Oikeudenkäyntimaksu

Muutoksenhakuasian vireille panijalta peritään oikeudenkäyntimaksu sen mukaan kuin tuomioistuinmaksulaissa (1455/2015) säädetään. Ajantasainen tieto oikeudenkäyntimaksuista löytyy [Tuomioistuinlaitoksen sivustolta](#).

Pöytäkirja

Päätöstä koskevia pöytäkirjan otteita ja liitteitä voi pyytää Korpelan Voima kuntayhtymän kirjaamosta.

Postiosoite: PL 13, 69101 Kannus

Käyntiosoite: Junkalantie 15, 69100 Kannus

Sähköpostiosoite: hallinto@korpelanvoima.fi

Puhelinnumero: 06 874 7311

Kirjaamon aukioloaika on maanantaista perjantaihin klo 9-16.

Pöytäkirja on viety nähtäväksi yleiseen tietoverkkoon 04.12.2024.



**KORPELAN VOIMA
KUNTAYHTYMÄ**

**TALOUSARVIO 2025
TALOUSSUUNNITELMA
2026 - 2027**

Yhtymähallitus 14.11.2024 118 §

Yhtymävaltuusto 27.11.2024 23 §

Sisällys

1.	YLEISPERUSTELUT JA TOIMINTAYMPÄRISTÖ	3
1.1.	Kuntayhtymän toimitusjohtajan katsaus vuoteen 2025	3
1.2.	Talousarvion rakenne	4
1.3.	Strategiset linjaukset.....	5
1.4.	Kuntayhtymän talous	8
1.5.	Sisäinen valvonta ja riskien hallinta	8
1.6.	Henkilöstö	8
1.7.	Talousarvion sitovuustaso	9
2.	TULOSLASKELMAOSA	10
3.	RAHOITUSOSA	12
4.	INVESTOINTIOSA	13
5.	KUNTAYHTYMÄN TYTÄRYHTIÖT	14
5.1.	Verkko Korpela Oy.....	14
5.2.	Korpelan Energia Oy.....	17

1. YLEISPERUSTELUT JA TOIMINTAYMPÄRISTÖ

1.1. *Kuntayhtymän toimitusjohtajan katsaus vuoteen 2025*

Korpelan Voima on Halsuan, Kalajoen, Kannuksen, Kaustisen, Lestijärven, Sievin ja Toholammin kuntien omistama kuntayhtymäkonserni. Konserniin kuuluvat Korpelan Voima kuntayhtymän lisäksi sen tytäryhtiöt Korpelan Energia Oy ja Verkko Korpela Oy. Korpelan Energia myy sähköä kaikkialle Suomeen. Verkko Korpela siirtää edullisesti ja toimitusvarmasti sähköä verkkotoimialueellaan. Korpelan Voima konsernin tehtävänä on tuottaa edullisia ja laadukkaita energiapalveluja. Liiketoiminnan synnyttämä taloudellinen tuotto jaetaan suoraan asiakkaille edullisten hintojen kautta.

Kuluvana vuonna sähkömarkkinat ovat jatkaneet rauhoittumistaan. Suomessa on tuotantoa enemmän kuin kysyntää. Siirtoyhteydet Suomesta ulospäin ovat olleet rajoittavana asiana vuoden 2024 aikana. Näistä syistä Suomessa on ollut ylitarjontaa markkinoilla, ja hinnat ovat kehittyneet kuluttajien kannalta positiivisesti. Vuoden keskihinta marraskuun puolen välin tienoilla on noin 46 eur / MWh, kun edellisen vuoden keskihinta oli 56 eur / MWh.

Budjetin laadinnassa on käytetty perusolettamaa, että geopoliittinen tilanne, ja sähkön ylitarjonta suomessa jatkuvat. Mahdollisilla markkinahäiriöillä ei ole spekuloitu lukujen laadinnassa.

Korpelan Energian tuoteuudistus jatkui vuoden 2024 alussa. Toimme markkinoille uuden Virtamittari- tuotteen. Tuotteen ajatuksena on mukailla markkinoitten toimintaa ja rajata myyjän riskiä. Käyttövaikutuksen avulla pyritään ohjaamaan asiakkaan energian käyttöä edullisimmille tunneille. Tuotetta markkinoitiin näkyvästi sosiaalisissa medioissa ja televisiossa. Myyntimäärän kehitys ei vastannut odotustamme, ja teimme lisää uudistuksia myyntituotteisiin 2024 syksyllä. Toimme markkinoille Korpela Kesto- tuotteen, jonka myynti ja markkinointi aloitettiin syyskuussa. Vuosien 2025 – 2027 osalta uskomme edelleen asiakasmäärän ja energiamäärän kasvuun uusien tuotteiden ja aktiivisen markkinoinnin ansiosta.

Verkko Korpelan tulevaa vuotta tulee hallitsemaan sähkömittareitten vaihtoprojekti. Sähkömarkkinoiden muuttuessa sähköä aletaan hinnoittelemaan ja myymään 15 minuutin jaksoissa. Tämä tarkoittaa sitä, että myös kulutusmittaus on toteutettava 15 minuutin jaksoissa nykyisen tuntimittauksen sijasta. Tästä syystä kaikki sähkömittarit on vaihdettava uuden tyyppiin, jotka kykenevät mittaamaan kulutusta tällä tavalla. Verkkoinvestointeihin jää tästä syystä vähemmän rahaa. Aikaisempien vuosien reippaat investoinnit verkon kuntoon mahdollistavat kahden vuoden pienemmät investoinnit ja antavat tilaa mittariprojektille. Siirtoihin ei odoteta merkittäviä muutoksia suunnittelujakson aikana.

Lämpö Korpelan kauppa toteutettiin 31.08.2024. Kiitän Lämpö Korpelan asiakkaita ja yhteistyökumppaneita menneistä vuosista. Samalla uskon, että Loimua Oy pystyy entisestään kehittämään Sievin kaukolämpölaitoksen toimintaa ja jakeluvarmuutta.

Työturvallisuus, henkilöstön hyvinvointi ja tuottavuuden kehittäminen säilyvät prioriteetteina tulevienkin vuosien toiminnassa. Haluamme olla haluttu ja hyvämaineinen työnantaja alueellamme.

Perttu Huovinen

Varatoimitusjohtaja
Korpelan Voima Kuntayhtymä

1.2. Talousarvion rakenne

Kunnan ja kuntayhtymän talousarviosta ja taloussuunnitelmasta, niiden rakenteesta, sisällystystä ja laadinnasta on säännökset kuntalaissa. Tämän lisäksi talousarviosta ja taloussuunnitelmasta antaa ohjeita ja suosituksia Suomen Kuntaliitto. Kuntayhtymän kirjanpitovelvollisuudesta, kirjanpidosta ja tilinpäätöksestä on soveltuvin osin voimassa, mitä kirjanpitolaissa on säädetty.

Korpelan Voima kuntayhtymän talousarvion numero-osa sisältää tuloslaskelmaosan, rahoitusosan ja investointiosan. Korpelan Voima kuntayhtymä vuokraa omistamansa sähköverkon tytäryhtiölleen Verkko Korpela Oy:lle, sekä tuottaa tytäryhtiölleen konsernipalveluja ja vuokraa omistamiaan kiinteistöjä. Tällä perusteella voidaan todeta, että kuntayhtymän tuloslaskelmaosa toimii samalla käyttötalousosana.

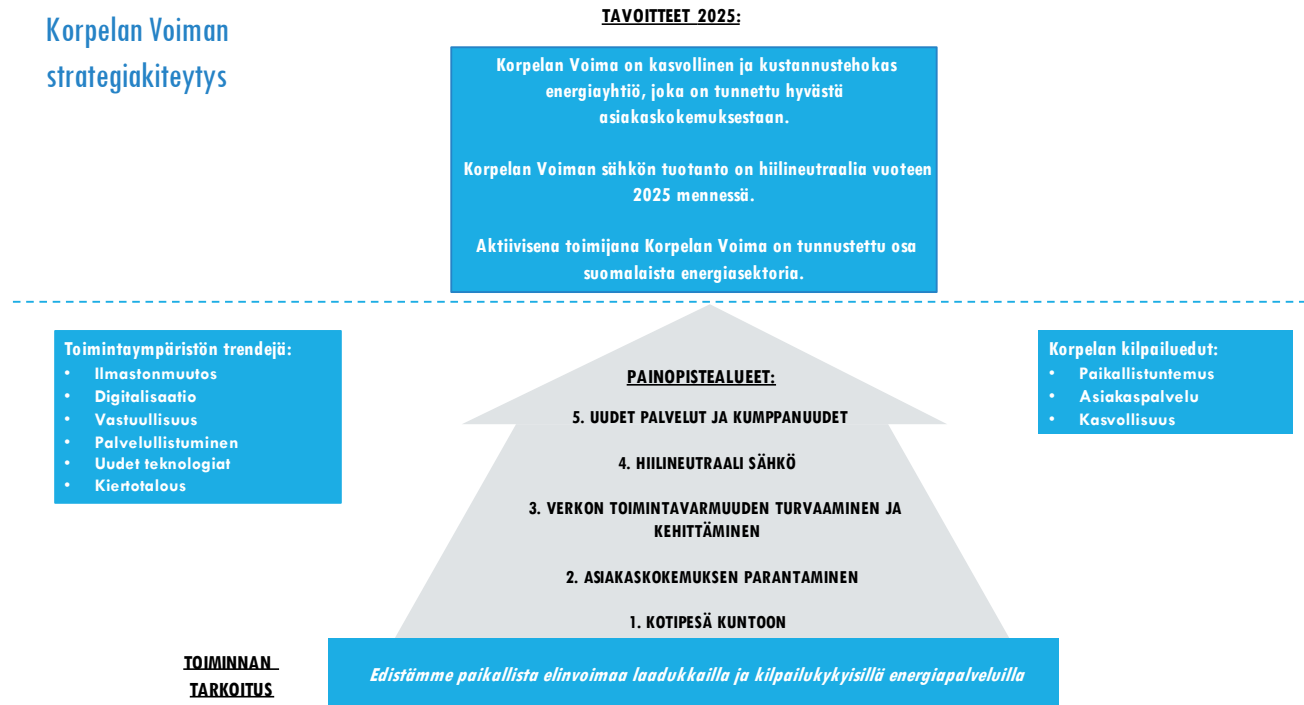
Talousarvion tuloslaskelmaosassa osoitetaan, kuinka kuntayhtymän tilikaudelle jaksettu tulorahoitus riittää toiminnan jaksettuihin menoihin, korkoihin ja muihin rahoitusmenoihin sekä omaisuuden kulumista kuvaaviin suunnitelman mukaisiin poistoihin.

Investointiosan avulla ohjataan kuntayhtymän investointeja. Se sisältää investointisuunnitelmat talousarvio- ja suunnitelmavuosille.

Rahoitusosassa esitetään toiminnan, investointien ja rahoituksen rahavirrat. Rahoitusosan lopussa esitetään näiden yhteenlaskettu muutos, joka kuvaa rahavirtojen vaikutusta kuntayhtymän maksuvalmiuteen vuoden aikana.

1.3. Strategiset linjaukset

Strategia on lakisääteinen yhtymävaltuuston keskeinen työkalu valtuustokauden aikana. Korpelan Voima kuntayhtymän strategia on hyväksytty yhtymävaltuustossa vuosille 2022-2025. Voimassa oleva strategia linjaa näin ollen myös vuoden 2025 toiminnan suunnittelua. Vuonna 2025 käynnistetään tulevan valtuustokauden strategian laatiminen.



Kuva 1. Korpelan Voima kuntayhtymän strategiakiteytys vuosille 2022-2025

Lisäksi strategiassa määritellyjä painopistealueita ovat:

- Taloudellinen hyöty jaetaan kilpailukykyisinä hintoina
- Panostetaan paikallisen asiakaspalvelun kehittämiseen
- Korpelan Voimalla on tärkeä rooli alueen elinvoiman edistämässä
- Selkeä ja tavoitteellinen tiekartta uusiutuvan energian lisäämiseksi siten, että Korpelan Voiman tuottama sähkö on hiilineutraalia vuonna 2025

Laaditun strategian tarkoituksena on edistää paikallista elinvoimaa laadukkailla ja kilpailukykyisillä energiapalveluilla. Kuntayhtymälle laadittua strategiaa toteutetaan viiden painopisteen kautta.

Kuntayhtymän strategiset painopistealueet ovat:

1. Kotipesä kuntoon

PAINOPISTEALUE: KOTIPESÄ KUNTOON			OMISTAJA: Toimitusjohtaja		
Alaprojektit / toimenpiteet	Vastuhenkilö	Tiimi	Aikataulu (alku/loppu)	Tavoiteltu lopputulos	Tavoite 2025
Työturvallisuuden jatkuva parantaminen	Toimitusjohtaja	Johtoryhmä	Jatkuva	Turvallinen työympäristö	Nolla tapaturmaa työpaikalla
Toiminnan organisointi	Hallituksen puheenjohtaja	Hallitus ja varatoimitusjohtaja	2025	Vakituinen toimitusjohtaja aloittaa konsernissa Q1 - 2025	Toimitusjohtajan perehdytys viety läpi Q2 2025
Omistajarakenneselvityksen loppuun saattaminen	Toimitusjohtaja	Johtoryhmä	2025	Asian loppuun saattaminen.	Omistajakuntien yhteinen näkemys jatkosta.
Työhyvinvoinnin ja -ilmapiirin edelleen kehittämisen	Toimitusjohtaja	YT-Toimikunta	Jatkuva	Korpelan Voima on halluttu ja hyvämaineinen työnantaja alueellamme.	Työhyvinvointitutkimuksen tuloksien edelleen kehittyminen.
Parkkiposken ennallistaminen	Toimitusjohtaja	Johtoryhmä	2025	Parkkiposken kosken ennallistaminen suunnitelman mukaisesti.	Työ valmistuu vuoden 2025 aikana.

2. Asiakaskokemuksen parantaminen

PAINOPISTEALUE: ASIAKASKOKEMUKSEN PARANTAMINEN			OMISTAJA: myyntijohtaja		
Alaprojektit / toimenpiteet	Vastuhenkilö	Tiimi	Aikataulu (alku/loppu)	Tavoiteltu lopputulos	Tavoite 2025
Asiakaspalvelun laadun kehittäminen	Myyntijohtaja	Myynti, asiakaspalvelu, palveluneuvojat	Jatkuva	Mittareiden kehittäminen	Asiakastytyväisyyden kehittyminen
Sähköisen asiainnin helpottaminen	Asiakkuusjohtaja	Asiakaspalvelu	Jatkuva	Sähköisten asiointikanavien käyttöasteen nouseminen	Sähköisten palveluiden käytön lisääntyminen
Verkon rakentamisen tiedotuksen kehittäminen	Rakennuspäällikkö	Rakentamisen tiimi	2025	Asiakastytyväisyyden parantaminen ennen ja jälkeen Verkon rakennuskohteiden valmistumista	Asiakastytyväisyyden ja dialogin kehittyminen rakennustiimin ja asiakkaiden välillä

3. Verkon toimintavarmuuden turvaaminen ja kehittäminen

PAINOPISTEALUE: VERKON TOIMINTAVARMUUDEN TURVAAMINEN JA KEHITTÄMINEN			OMISTAJA: Kuntayhtymän toimitusjohtaja		
Alaprojektit / toimenpiteet	Vastuuhenkilö	Tiimi	Aikataulu (alku/loppu)	Tavoiteltu lopputulos	Tavoite 2025
Sähkömarkkinalain muutosten ennakointi	Verkko Korpelan toimitusjohtaja	Johtoryhmä	Jatkuvaa	Muutokset ennakoitu toiminnassa	Jatkuva prosessi
Älykäs ja joustava sähköverkko; ml. asiakkaiden sähköntuotannon mahdollistaminen Korpelan verkkoon	Verkko Korpelan toimitusjohtaja	Johtoryhmä	2024-2025	Kyky vastata lainsäädännön vaatimuksiin	Käynnissä
Toiminnan jatkuva tehostaminen; mm. keskittyminen ydintoimintaan, oman ja ulkopuolisen tekemisen jatkuva optimointi	Verkko Korpelan toimitusjohtaja	Työn suunnittelu ja johto	Jatkuvaa	Tehokkuuden parantuminen	Jatkuva prosessi

4. Hiilineutraali sähkö

PAINOPISTEALUE: HIILINEUTRAALI SÄHKÖ			OMISTAJA: Kuntayhtymän toimitusjohtaja		
Alaprojektit / toimenpiteet	Vastuuhenkilö	Tiimi	Aikataulu (alku/loppu)	Tavoiteltu lopputulos	Tavoite 2025
Alkuperäsertifikaattien tarjoaminen asiakkaille	Myyntijohtaja ja myyntipäällikkö	Myynti	2025	Myydään alkuperäsertifikaatteja niitä haluaville	Jatkuva
Alkuperäsertifikaattien tarjoaminen yksityisasiakkaille	Myyntijohtaja ja myyntipäällikkö	Myynti	2025	Myydään alkuperäsertifikaatteja niitä haluaville	Jatkuva

5. Uudet palvelut ja kumppanuudet

PAINOPISTEALUE: UUDET PALVELUT JA KUMPPANUUDET			OMISTAJA: Toimitusjohtaja		
Alaprojektit / toimenpiteet	Vastuuhenkilö	Tiimi	Aikataulu (alku/loppu)	Tavoiteltu lopputulos	Tavoite 2025
Uusien varttimittareiden ominaisuuksien kartoittaminen	Käyttöpäällikkö	Projektitiimi	2025-2028	Asiakaspalvelun kehittäminen	Mahdollisuuksien kartoitus ja toimintasuunnitelman valmistuminen
Kuntasähkö-tuotteen kehittäminen	Toimitusjohtaja	Myyntitiimi	Q1/2025	Tuotteen valmiiksi saattaminen	Omistajakunnille voidaan tarjota kilpailukykyisiä sopimuksia.

1.4. Kuntayhtymän talous

Kuntayhtymän myynti- ja toimintatuotot rakentuvat pääosin Kuntayhtymän omistaman omaisuuden vuokratuloista tytäryhtiöilleen Verkko Korpelalle sekä Korpelan Energialle. Lisäksi kuntayhtymä tuottaa tytäryhtiöilleen konsernipalveluja.

Kuntayhtymän toimintamenot vastaavasti koostuvat lähinnä sähköverkon hallintaan ja ylläpitoon sekä kuntayhtymän hallintoon liittyvistä kustannuksista. Niiden ennakoitaan pysyvän suhteellisen vakaana tulevalle vuodelle.

Muut toimintakulut pitävät sisällään suurimpina erinä hallintokulut, toimitilojen vuokraamisesta johtuvat kulut sekä IT laitekuluja verkon ylläpitämiseksi.

1.5. Sisäinen valvonta ja riskien hallinta

Korpelan Voima kuntayhtymällä ja sen tytäryhtiöillä on käytössä useita käytäntöjä sisäisen valvonnan ja riskien hallinnalle. Käytössä on yhtymähallituksen hyväksymä sisäisen valvonnan ohje.

Hyvälaatuisella ja ennakoivalla budjetoinnilla pyritään reagoimaan proaktiivisesti niihin muutoksiin, joita toiminnassa nähdään tulevalle vuodelle. Budjetointiin kuuluu operatiivisen toiminnan suunnittelu ja investointien suunnittelu. Kun toiminta on suunniteltu, sitä kyetään myös valvomaan.

Ulkoisen valvonta on toimivasta johdosta riippumatonta. Ulkoisesta valvonnasta vastaavat tarkastuslautakunta ja tilintarkastaja.

1.6. Henkilöstö

Korpelan Voima kuntayhtymäkonsernissa työskenteli lokakuun viimeisenä päivänä 51 päätoimista työntekijää. Käynnissä olevan rekrytointiprosessin jälkeen Korpelan Voima kuntayhtymässä aloittaa vuoden alkupuoliskolla uusi vakituinen toimitusjohtaja. Muita muutoksia ei ole suunniteltu henkilöstöresursseihin. Palkankorotusten vaikutus henkilöstökustannuksiin on arvioitu valtakunnallisten neuvottelujen tulosten mukaan.

Kuntayhtymä konserni tarjoaa henkilöstölleen laajennetut työterveyspalvelut lakisääteisten palveluiden lisäksi. Tämä nähdään keskeisenä hyvinvointia edistävänä henkilöstöetuna ja vetovoimatekijänä. Työnantaja panostaa myös työnohjaukseen.

Kuntayhtymän laajennettujen työterveyspalveluiden tavoite on saada henkilöstölle hoitoa ja tukea mahdollisimman sujuvasti, edistää nopeaa työhön paluuta ja siten pitää sairastaminen ja sen aiheuttamat kustannukset työnantajalle mahdollisimman alhaisina. Työterveyshuollon sopimukseen on sisällytetty myös influenssarokotteet henkilöstölle.

Työterveyshuollon toimintasuunnitelmassa määritellään tarkemmin ostettavat palvelut ja sovitetaan työterveyshuollon toiminnan suuntaamisesta ja painotuksista mm. työpaikkaselvitysten kohdentamisesta toimintavuosille. Työterveyshuollon budjetti tulevalle vuodelle on tehty aiempien sopimusvuosien tasolle, eikä sitä ole tarkoitus toistaiseksi kasvattaa. Kuntayhtymässä on käytössä myös ePassi, eli liikunta-, kulttuuri- ja hyvinvointietu sekä polkupyöräetu. Kaikille työntekijöille on työnantajan puolesta tapaturmavakuutus, joka kattaa myös vapaa-ajan tapaturmat. Henkilöstöedut vahvistetaan vuosittain yhteistyötoimikunnassa.

Yhteistoiminnassa keskeistä on tavoitella ja kehittää toimintamalleja osallistamis- ja

vaikuttamismahdollisuuksien parantamiseksi sekä edistämään työnantajan ja työntekijöiden välistä vuorovaikutusta asioiden valmistelusta päätöksentekoon asti. Yhteistyötoimikunnassa käsitellään koko henkilöstöä koskevia valmistelussa olevia tai muita ajankohtaisia asiakokonaisuuksia.

Korpelan Voimassa käynnistettiin vuosien jälkeen uudelleen Voimakerhon toiminta. Voimakerhon tarkoituksena on osallistaa työntekijöitä työhyvinvoinnin ja vapaa-ajan toimenpiteisiin.

1.7. Talousarvion sitovuustaso

Kuntayhtymän talousarvion sitovuustasot ovat seuraavat:

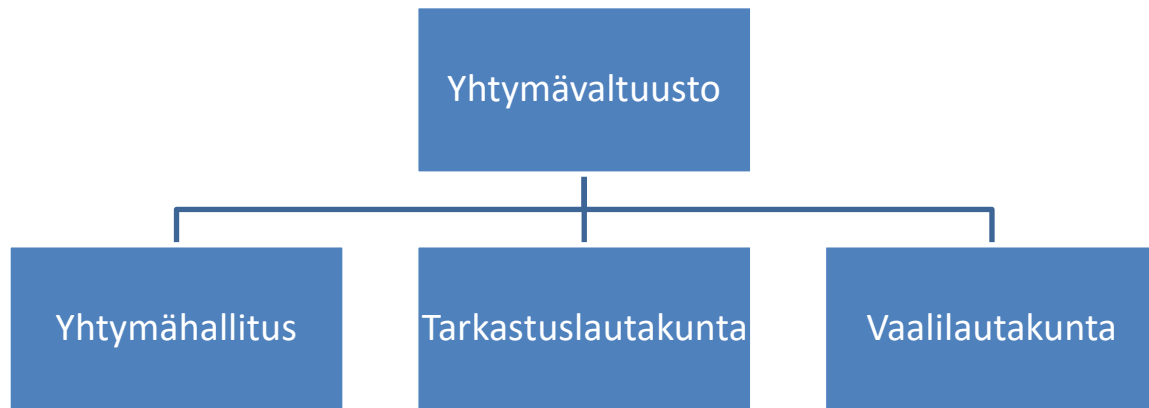
- Tuloslaskelmaosassa valtuustoon nähden sitova taso on vuosikate
- Rahoitusosassa valtuustoon nähden sitova taso on rahoituserät netto
- Investointiosassa valtuustoon nähden sitova taso on investointien nettomäärä

Valtuuston hyväksymän talousarvion toteutumisen valvontavastuu on yhtymähallituksella.

2. TULOSLASKELMAOSA

Korpelan Voima konsernin perusajatuksena on tuottaa edullisia ja laadukkaita energiapalveluja. Liiketoiminnan synnyttämä taloudellinen tuotto jaetaan suoraan asiakkaille edullisten hintojen kautta.

Kuntayhtymän hallintorakenne on seuraava:



Kuntayhtymän tuloslaskelmaosan keskeiset erät koostuvat sen omistaman sähköverkon sekä kiinteistöjen vuokratuloista, sähköverkko vuokrataan kuntayhtymän tytäryhtiölle Verkko Korpela Oy:lle. Verkkovuokran lisäksi tuloslaskelmaeriin sisältyy kuntayhtymän tytäryhtiöille tuotettavien konsernipalveluiden menot ja tulot.

	Talousarvio 2024	Talousarvio 2025	Taloussuunnitelma 2026	Taloussuunnitelma 2027
Myyntituotot	6 497 000	6 944 000	6 726 880	6 760 218
Muut toimintatuotot	10 900	19 150	19 533	19 924
TOIMINTATUOTOT	6 507 900	6 963 150	6 746 413	6 780 141
Palkat ja palkkiot	-991 000	-1 020 000	-1 040 400	-1 061 208
Eläkekulut	-155 500	-160 000	-163 200	-166 464
Muut henkilösivukulut	-20 850	-22 000	-22 440	-22 889
Muut henkilöstön vakuutusmaksut	-6 100	-5 000	-5 100	-5 202
Henkilösivukulut	-182 450	-187 000	-190 740	-194 555
Henkilöstökulut	-1 173 450	-1 207 000	-1 231 140	-1 255 763
Palvelujen ostot	-699 500	-815 500	-729 810	-744 406
Palvelujen ostot konserni	-5 000	-200 000	-204 000	-208 080
Ostot tilikauden aikana	-40 000	-35 000	-35 700	-36 414
Materiaalit ja palvelut	-744 500	-1 050 500	-969 510	-988 900
Vapaaehtoiset henkilösivukulut	-49 000	-60 000	-61 200	-62 424
Toimitilakulut	-79 300	-104 200	-106 284	-108 410
ATK-laite- ja -ohjelmistokulut	-78 300	-105 200	-107 304	-109 450
Muut kone- ja kalustokulut	-17 500	-11 800	-12 036	-12 277
Koulutus- ja matkakulut	-33 000	-37 500	-38 250	-39 015
Kokous- ja neuvottelukulut	-15 000	-15 000	-15 300	-15 606
Muut hallintokulut	-161 100	-140 600	-143 412	-146 280
Muut toimintakulut	-433 200	-474 300	-483 786	-493 462
TOIMINTAKULUT	-2 351 150	-2 731 800	-2 684 436	-2 738 125
TOIMINTAKATE YHTEENSÄ	4 156 750	4 231 350	4 061 977	4 042 017
Rahoitustuotot ja -kulut	-170 500	-48 112	-51 279	-81 805
VUOSIKATE	3 986 250	4 183 238	4 010 698	3 960 212
Poistot ja arvonalentumiset	-3 578 254	-3 518 544	-3 588 915	-3 660 693
TILIKAUDEN TULOS	407 996	664 694	421 783	299 519
Tuloverot	-18 281	-31 506	-19 993	-14 197
YLIJÄÄMÄ / ALIJÄÄMÄ	389 715	633 188	401 790	285 322

3. RAHOITUSOSA

Talousarvion rahoitusosassa esitetään toiminnan, investointien ja rahoituksen rahavirrat. Korpelan Voiman kuntayhtymän hallintosäännön 51 § todetaan, että talousarvion hyväksymisen yhteydessä yhtymävaltuusto päättää antolainojen ja vieraan pääoman muutoksista. Yhtymähallitus päättää lainan ottamisesta ja lainan antamisesta noudattaen yhtymävaltuuston hyväksymiä periaatteita. Yhtymähallitus voi siirtää lainan ottamiseen ja antamiseen liittyvää toimivaltaansa alaiselleen viranomaiselle. Rahatalouden käytännön hoitamisesta ja lyhytaikaisen lainan ottamisesta päättää toimitusjohtaja.

Rahoitusosassa on huomioitu, että Kuntayhtymä varautuu lainaamaan Korpelan Energialle 7 miljoonaa euroa, jonka avulla Korpelan Energia maksaa pois ulkopuolisen rahoituksen.



Rahoitusosa KY

Korpelan Voima kuntayhtymä

1/1

	Talousarvio 2024	Talousarvio 2025	Suunnitelma 2026	Suunnitelma 2027
Varsinainen toiminta ja investoinnit				
Tulorahoitus	3 967 969	4 151 732	3 990 705	3 946 015
Käyttöomaisuusinvestoinnit	-5 137 200	-3 878 000	-3 850 000	-3 340 000
Vars. toim. ja inv.netto	-1 169 231	273 732	140 705	606 015
Rahoitustoiminta				
Antolainasaamisten vähennys, konsernin yritt	62 000	62 000	1 062 000	1 000 000
Antolainasaamisten lisäys, konsernin yrityk	0	-7 000 000	0	0
Pitkäaikaisten lainojen lyhennys	-1 325 640	-1 325 641	-1 325 641	-1 325 641
Pitkäaikaisten lainojen lisäys	4 000 000	0	0	0
Vaikutus maksuvalmiuteen	1 567 129	-7 989 909	-122 936	280 374

4. INVESTOINTIOSA

Kuntayhtymän investoinnit koostuvat pääosin sähköverkkoon tehtävistä verkkoinvestoinneista.

Verkkoinvestointien tarkoituksena on parantaa sähkön jakeluvarmuutta, kehittää verkon huoltoa sekä pitää verkon arvo tasaisena. Jakeluverkon arvo määrittelee sen, minkä verran sähköyhtiöt voivat laskuttaa siirtomaksuja. Tulevien vuosien merkittävin verkkoinvestointi on varttitasemittauksen takia toteutettava sähkömittareitten vaihto. Vaihtohanke tulee ajoittumaan vuosille 2025 – 2028, ja sen suuruus on noin 5 M€.



Investoinnit KY

Korpelan Voima kuntayhtymä

1/1

	Talousarvio 2024	Talousarvio 2025	Suunnitelma 2026	Suunnitelma 2027
Investoinnit				
Aineettomat oikeudet	60 000	60 000	60 000	60 000
Aineettomat hyödykkeet	60 000	60 000	60 000	60 000
Rakennukset ja rakennelmat	4 700 000	1 288 000	760 000	3 125 000
Koneet ja kalusto	327 200	2 530 000	3 030 000	155 000
Aineelliset hyödykkeet	5 027 200	3 818 000	3 790 000	3 280 000
Osakkeet ja osuudet	2 000 000	0	0	0
Sijoitukset	2 000 000	0	0	0
Aineelliset hyödykkeet	7 027 200	3 818 000	3 790 000	3 280 000
Investoinnit netto	7 087 200	3 878 000	3 850 000	3 340 000

5. KUNTAYHTYMÄN TYTÄRYHTIÖT

Yhtymävaltuusto asettaa talousarviossa tytäryhteisölle toiminnan ja talouden tavoitteita, jotka on johdettu kuntayhtymän strategiasta ja siihen liittyvästä omistajapolitiikasta sekä yhteisön liiketoiminnasta. Konsernijohto neuvottelee tytäryhteisön kanssa asetettavista tavoitteista ennen niiden lopullista hyväksymistä.

Yhteistyön tuloksena asetetuilla tavoitteilla pyritään varmistamaan, että tytäryhteisön toiminta on konsernin kokonaisedun mukaista. Tytäryhteisön talousarvion tulee perustua sille asetettujen tavoitteiden täyttämiseen. Konsernijohto pyrkii tukemaan asetettujen tavoitteiden saavuttamista.

5.1. *Verkko Korpela Oy*

Toiminta-ajatus ja tehtävät:

Verkko Korpela Oy siirtää edullisesti ja toimitusvarmasti sähköä verkkotoimialueellaan. Verkko Korpela Oy edistää omalla liiketoiminnallaan paikallisen liiketoiminnan toimintaedellytyksiä. Verkko Korpelan merkittävin tulevien vuosien investointi on varttitasemittaukseen siirtyminen. Tämä aiheuttaa sähkömittareiden vaihdon kaikissa oman verkkoalueen käyttöpisteissä. Varttitasemittaus koskee koko sähköalaa samalla tavalla.

Häiriöviestijärjestelmä on käytössä ja sähkökatkoksiin voidaan reagoida nopeasti ja tehokkaasti oman henkilöstön avulla ja yhteistyöllä muiden toimijoiden kanssa.

Verkko Korpelassa tullaan tulevaisuudessa panostamaan sähköverkon haasteiden vastaamiseen. Haasteita aiheuttavat mm. paikallinen sähköntuotanto, paikallinen sähkövarastointi ja tehokkaat kulutuspisteet.

Geopoliittinen levottomuus on johtanut siihen, että huoltovarmuuskriittisiä yrityksiä on kehoitettu kohottamaan valmiustasoaan. Verkko Korpelassakin ohjeistus on huomioitu. Vuoden 2024 alussa toteutettiin IT riskikartoitus, jolla selvitettiin tietojärjestelmiin liittyvät riskikohdat ja määritetään niille vastatoimenpiteet. Selvityksen tulosten perusteella päätettiin tehostaa verkon kriittisten kohtien valvontaa.

Strategiasta johdetut tavoitteet vuodelle 2025

Tavoite	Mittarit
Taloudellinen ja kannattava toiminta	Tilikauden tulos voitollinen
Sähköverkon kuormituksen ja kulutuksen muutosten ennakointi	Nopea reagointi sähköverkon ongelmatilanteissa oman käyttökeskuksen ja alueen yhteistyökumppaneiden kanssa.
Mittarien vaihtaminen	Tavoitteena 7 500 mittarin vaihtaminen vuoden 2025 aikana
Alueen elinvoiman edistäminen	Ylläpidetään alueella edulliset siirtohinnot

Perustelut merkittävimmistä investoinneista:

Verkko Korpelan investoinnit vuodelle 2025 ovat vähäisiä käyttöomaisuusinvestointeja.



Investoinnit

Verkko Korpela Oy

1/1

	Talousarvio 2024	Talousarvio 2025	Suunnitelma 2026	Suunnitelma 2027
Investoinnit				
Koneet ja kalusto	93 000	70 000	63 000	63 000
Aineelliset hyödykkeet	93 000	70 000	63 000	63 000
Investoinnit netto	93 000	70 000	63 000	63 000

	Talousarvio 2024	Talousarvio 2025	Suunnitelma 2026	Suunnitelma 2027
Myyntituotot	12 070 394	12 885 217	12 652 080	12 905 122
Konsernin sisäinen myynti	2 763 200	3 528 000	3 760 000	3 250 000
Oheispalvelut	9 100	307 000	313 140	319 403
Palvelun ja tarvikemyynti saman kons.yrityk.	12 500	280 000	285 600	291 312
LIKEVAIHTO	14 855 194	17 000 217	17 010 820	16 765 836
Liiketoiminnan muut tuotot	67 500	270 600	276 012	281 532
Tulot yhteensä	14 922 694	17 270 817	17 286 832	17 047 368
Sähkön siirto	-3 078 629	-3 771 018	-3 420 839	-3 464 255
Ostot tilikauden aikana	-1 675 100	-2 099 000	-2 725 980	-2 487 240
Aineet, tarvikkeet ja tavarat	-4 753 729	-5 870 018	-6 146 819	-5 951 495
Ulkopuoliset palvelut	-1 309 200	-1 126 900	-1 149 438	-1 172 427
Materiaalit ja palvelut	-6 062 929	-6 996 918	-7 296 257	-7 123 922
Henkilöstökulut	-1 536 050	-2 045 000	-2 077 008	-2 026 422
Poistot ja arvonalentumiset	-146 850	-159 500	-162 928	-161 823
Liiketoiminnan muut kulut	-5 943 500	-6 449 700	-6 223 694	-6 248 168
Vapaaehtoiset henkilösivukulut	-39 000	-105 500	-107 610	-109 762
Toimitilakulut	-80 870	-74 600	-76 092	-77 614
Ajoneuvokulut	-272 060	-279 500	-285 090	-290 792
Atk-laite ja -ohjelmistokulut	-352 800	-411 600	-419 832	-428 229
Muut kone- ja kalustokulut	-21 100	-50 750	-51 765	-52 800
Koulutus ja matkakulut	-59 160	-92 700	-94 554	-96 445
Markkinointikulut	-8 500	-3 800	-3 876	-3 954
Kokous ja neuvottelukulut	-3 500	-1 500	-1 530	-1 561
Muut hallintokulut	-192 000	-309 430	-315 619	-321 931
Hallintokulut	-192 000	-309 430	-315 619	-321 931
Kulut yhteensä	-7 745 829	-9 201 418	-9 536 193	-9 312 166
Liiketoiminnan muut kulut	-6 972 490	-7 779 080	-7 579 662	-7 631 255
Kulut yhteensä	-14 718 319	-16 980 498	-17 115 855	-16 943 421
Liikevoitto	204 375	290 318	170 977	103 947
Rahoitustuotot	0	7 700	7 700	7 700
Rahoituskulut	-32 000	-20 000	-16 000	-12 800
Rahoitustuotot ja -kulut	-32 000	-12 300	-8 300	-5 100
TULOS ENNEN TP-SIIRTOJA JA VEROJA	172 375	278 018	162 677	98 847
Verot	0	-30 374	-32 535	-19 769
TILIKAUDEN VOITTO	172 375	247 644	130 142	79 078

5.2. Korpelan Energia Oy

Toiminta-ajatus ja tehtävät:

Korpelan Energia myy kilpailukykyisillä hinnoilla ja oikein suunnitelluilla tuotteilla sähköenergiaa yrityksille ja yksityistalouksille. Korpelan Energia on ratkaisuntuottaja asiakkaiden sähkökulutukseen ja energiansäästöön liittyvissä kysymyksissä.

Historia ja perusolettamat:

	Sähköenergia GWh	Liikevaihto, M€
2023	138	14,9
2024 (e)	135	14,6
2025 (e)	154	15,8

Henkilöstö: Tuloslaskelman perusteina ovat tämänhetkiset työntekijät. Lisäksi ei ole suunniteltu vuoden 2025 aikana. Myyntihintaolettamina on käytetty budjetointihetken arviota tulevan vuoden spot-hinnan kehitykselle. Sähkön osto- ja suojaushintaolettamana on käytetty budjetointihetken osto- ja suojaushintatietoja. Arvio sopimusmäärästä vuoden 2025 lopussa 15 763. Ei osinko-olettamia Herrfors omistuksista.

Strategiasta johdetut tavoitteet vuodelle 2025

Tavoite	Mittarit
Taloudellinen ja kannattava toiminta	Tilikauden tulos voitollinen
Energian myyntivolyymi vuonna 2025: 153,7 GWh	Energian myyntimäärä vuonna 2025
Myyntisopimusten määrän kasvattaminen 15 763 kpl	Myyntisopimusten määrä 31.12.2025

Perustelut merkittävimmistä investoinneista:

Korpelan Energia Oy:n merkittävin investointi tulevana vuonna liittyy Korpelan voimalaitokseen. Voimalaitoksella oleva sähkönjakelukojeisto on ylittänyt teknisen käyttöikänsä, ja se on uudistettava. Tähän on varattu rahaa 250 000 euroa.

	Talousarvio 2024	Talousarvio 2025	Suunnitelma 2026	Suunnitelma 2027
Investoinnit				
Aineettomat oikeudet	110 000	0	0	0
Aineettomat hyödykkeet	110 000	0	0	0
Koneet ja kalusto	0	250 000	0	0
Aineelliset hyödykkeet	0	250 000	0	0
Investoinnit netto	110 000	250 000	0	0

	Talousarvio 2024	Talousarvio 2025	Suunnitelma 2026	Suunnitelma 2027
Myyntituotot	15 635 000	15 803 808	16 557 381	17 385 118
LIIKEVAIHTO	15 635 000	15 803 808	16 557 381	17 385 118
Liiketoiminnan muut tuotot	31 200	88 382	90 150	91 954
Tulot yhteensä	15 666 200	15 892 190	16 647 531	17 477 072
Ostot tilikauden aikana	-12 176 193	-13 033 679	-13 294 353	-13 560 240
Aineet, tarvikkeet ja tavarat	-12 176 193	-13 033 679	-13 294 353	-13 560 240
Ulkopuoliset palvelut	-113 400	-132 000	-134 640	-137 333
Palvelunostot saman konsernin yrityksiltä	-7 500	-80 000	-81 600	-83 232
Materiaalit ja palvelut	-12 297 093	-13 245 679	-13 510 593	-13 780 805
Henkilöstökulut	-380 650	-281 000	-286 200	-291 504
Poistot ja arvonalentumiset	-95 650	-93 830	-104 629	-102 537
Liiketoiminnan muut kulut	-655 700	-630 500	-642 110	-653 752
Vapaaehtoiset henkilösivukulut	-8 600	-8 700	-8 874	-9 051
Toimitilakulut	-13 800	-16 780	-17 116	-17 458
Atk-laite ja -ohjelmistokulut	-66 900	-76 100	-77 622	-79 174
Muut kone- ja kalustokulut	-13 800	-26 600	-14 300	-14 586
Koulutus - ja matkakulut	-8 500	-13 850	-14 127	-14 410
Kokous- ja neuvottelukulut	-500	-1 400	-1 540	-1 571
Markkinointikulut	-53 300	-74 100	-75 582	-77 094
Muut hallintokulut	-109 000	-165 700	-169 014	-172 394
Hallintokulut	-109 000	-165 700	-169 014	-172 394
Kulut yhteensä	-12 773 393	-13 620 509	-13 901 422	-14 174 845
Liiketoiminnan muut kulut	-930 100	-1 013 730	-1 020 285	-1 039 490
Kulut yhteensä	-13 703 493	-14 634 239	-14 921 707	-15 214 336
Liikevoitto	1 962 707	1 257 951	1 725 824	2 262 737
Rahoitustuotot	0	5 850	5 850	5 850
Rahoituskulut	-833 500	-250 000	-225 000	-200 000
Rahoitustuotot ja -kulut	-833 500	-244 150	-219 150	-194 150
TULOS ENNEN TP-SIIRTOJA JA VEROJA	1 129 207	1 013 801	1 506 674	2 068 587
TILIKAUDEN VOITTO	1 129 207	1 013 801	1 506 674	2 068 587

Talousarvio 2025

Tyttäret:

Talousarvion laadinta aloitettiin tytäryhtiöistä. Lukujen puolesta asetimme tietyt reunaolettamat toimintaympäristölle, jonka pohjalta laadimme budjetin tulevalle vuodelle. Merkittävimmät reunaolettamat olivat:

VKOY:

Siirtohintoja ei muuteta vuoden 2025 aikana.

Asiakasmäärän ja siirtovolyymien odotetaan pysyvän vuoden 2024 tasolla.

Henkilökunta kasvaa mittarinvaihto projektin myötä n. 3 HTV

2025 vaihdetaan 7 500 sähkömittaria.

Investointibudjetti pidetään maltillisena 3,15M€ → 2M€ kohdistetaan mittareihin ja loput verkon rakentamiseen.

KEOY:

Asiakasmäärä on kasvanut 31.12.2025 8 % budjetointihetkestä

Myyntivolyymi vuonna 2025 on kasvanut 15 % päätöshetkestä

Korpelan voimalaitokselle tehdään merkittävä kojeistoinvestointi

Oman tuotannon taso on 118 GWh

Yritysten hallitukset asettivat lisäksi yrityksille toiminalliset tavoitteet, joihin yhtiöt pyrkivät tulevalle tilikaudella.

Talousarvio 2025

Kuntayhtymä:

Talousarvion sitovuustasot on asetettu seuraavasti:

Tuloslaskelmaosassa valtuustoon nähden sitova taso on vuosikate.

Rahoitusosassa valtuustoon nähden sitova taso on rahoituserät netto.

Investointiosassa valtuustoon nähden sitova taso on investointien nettomäärä.

Merkittävänä nostoina talousarviossa on:

Lämpö Korpela Oy:n myyntitulot on tarkoitus sijoittaa Korpelan Energia Oy:öön.

Tämä näkyy **Rahoitusosan** ”Antolainasaamisten lisäys konsernin yrityksille”, missä kuntayhtymä varautuu lainaamaan Korpelan Energialle 7 000 000 euroa.

Tuloslaskelmaosassa on tehty varauksia toimitilakuluihin sekä ATK-laite ja –ohjelmistokuluihin. Näissä on otettu hieman varausta olemassa oleviin ja mahdollisiin korjausvelkakohteisiin.

Muilta osin tehty pienempiä tai suurempia indeksikorotuksia tai -laskuja kuluihin.

Talousarvio 2025

Strategian mukaiset toiminnalliset tavoitteet on päivitetty sivujen 6-7 ”laatikoihin”.
Muutamina nostoina:

1. Kotipesä kuntoon:
 - Vakituksen toimitusjohtajan asettuminen taloon.
 - Työhyvinvoinnin positiivisen kehityksen jatkuminen
 - Parkkikosken ennallistaminen
2. Asiakaskokemuksen parantaminen:
 - Asiakaspalvelun ja –tyytyväisyyden kehittyminen
 - Asiakastyytyväisyyden ja dialogin kehittyminen rakennustiimin ja asiakkaiden välillä
3. Verkon toimintavarmuuden turvaaminen ja kehittäminen
 - Toiminnan jatkuvan tehostamisen kehittäminen
4. Hiilineutraali sähkö
 - Kehitetään asiakkaille tarjottavia ”puhtaita” sähkötuotteita.
5. Uudet palvelut ja kumppanuudet
 - Uusien varttimittareiden ominaisuuksien ja mahdollisuuksien kartoittaminen
 - ”Kuntasähkö”-tuotteen kehittäminen



Kiitos



TILINTARKASTUSKERTOMUS 2021

Korpelan Voima kuntayhtymän yhtymävaltuustolle

Olemme tarkastaneet Korpelan Voima kuntayhtymän hallinnon, kirjanpidon ja tilinpäätöksen tilikaudelta 1.1.–31.12.2021. Tilinpäätös sisältää kuntayhtymän taseen, tuloslaskelman, rahoituslaskelman ja niiden liitetiedot sekä talousarvion toteutumisvertailun ja toimintakertomuksen. Lisäksi tilinpäätökseen kuuluva konsernitilinpäätös sisältää konsernin taseen, tuloslaskelman, rahoituslaskelman ja niiden liitetiedot.

Kuntayhtymän hallituksen ja muiden tilivelvollisten velvollisuudet

Kuntayhtymän hallitus ja muut tilivelvolliset ovat vastuussa sen hallinnosta ja taloudenhoidosta tilikaudella. Kuntayhtymän hallitus ja muu konsernijohto vastaavat kuntayhtymäkonsernin ohjauksesta ja konsernivalvonnan järjestämisestä. Kuntayhtymän hallitus ja johtaja vastaavat tilinpäätöksen laatimisesta ja siitä, että tilinpäätös antaa oikean ja riittävän kuvan kuntayhtymän tuloksesta, taloudellisesta asemasta, rahoituksesta ja toiminnasta tilinpäätöksen laatimista koskevien säännösten ja määräysten mukaisesti. Hallitus ja johtaja ovat toimintakertomuksessa tehneet selkoa kuntayhtymän sisäisen valvonnan ja riskienhallinnan sekä konsernivalvonnan järjestämisestä.

Kuntayhtymän hallitus ja muut tilivelvolliset vastaavat myös sisäisen valvonnan järjestämisestä ja sellaisesta sisäisestä valvonnasta, jonka ne katsovat tarpeelliseksi voidakseen laatia tilinpäätöksen, jossa ei ole väärinkäytöksestä tai virheestä johtuvaa olennaista virheellisyyttä.

Tilintarkastajan velvollisuudet

Olemme tarkastaneet tilikauden hallinnon, kirjanpidon ja tilinpäätöksen julkishallinnon hyvän tilintarkastustavan mukaisesti olennaisten virheellisyyksien havaitsemiseksi ja raportoimiseksi tarkastuksen tuloksina. Hallinnon tarkastuksessa olemme selvittäneet toimielinten jäsenten ja tehtäväalueiden johtavien viranhaltijoiden toiminnan lainmukaisuutta. Kuntayhtymän sisäisen valvonnan ja riskienhallinnan sekä konsernivalvonnan järjestämisen asianmukaisuutta olemme tarkastaneet ottaen huomioon toimintakertomuksessa niistä esitetyt selonteot. Muodostamme käsityksen tilintarkastuksen kannalta relevantista sisäisestä valvonnasta pystyäksemme suunnittelemaan asianmukaiset tilintarkastustoimenpiteet ja voidaksemme lausua sisäisen valvonnan järjestämisestä mutta emme siinä tarkoituksessa, että pystyisimme antamaan lausunnon kuntayhtymän sisäisen valvonnan tehokkuudesta.

Olemme tehneet tarkastuksen kohtuullisen varmuuden saamiseksi siitä, onko hallintoa hoidettu lain ja yhtymäkokouksen päätösten mukaisesti. Kirjanpitoa sekä tilinpäätöksen laatimisperiaatteita, sisältöä ja esittämistapaa olemme tarkastaneet riittävässä laajuudessa sen toteamiseksi, ettei tilinpäätös sisällä väärinkäytöksestä tai virheestä johtuvaa olennaista virheellisyyttä.

Tarkastuksen tulokset

Hallinto-oikeudessa on käsittelyssä kunnallisvalitusasiat 20901/2021 ja 20902/2021. Asiat koskevat asiakirjojen julkisuutta ja kokousmenettelyä. Hallinto-oikeudessa on käsitelty myös esteellisyysasia nro: 20123/03.04.04.04.10/2021. Yhtymäkokouksen kokoon kutsumista ja edustajien nimeämistä koskeva valitus 20012/03.04.04.04.10/2021. Sekä asia 2013./0404.04.10/2021 viitaten asioihin 20332/03.04.04.04.10.2020 ja 20326/03.04.04.12/2020. Edellä olevien asioiden käsittely on tilintarkastuskertomuksen antohetkellä kesken, joten emme pysty arvioimaan onko tältä osin kuntayhtymän hallintoa hoidettu lain ja yhtymäkokouksen päätösten mukaisesti.

Kuntayhtymän hallintoa on muilta osin hoidettu lain ja yhtymäkokouksen päätösten mukaisesti.

Lisätieto hallinto

Hallinto-oikeudessa on käsitelty esteellisyysasia nro: 20332/03.04.04.04.10.2020 ja yhtymähallituksen nimittämistä koskeva asia nro: 20310/03.04.04.04.10/2020 ja nro: 20217/03.04.04/2020, jotka koskevat tilikautta aikaisempia vuosia.

Kuntayhtymän hallintosääntö on laadittu ja hyväksytty 29.11.2012, konserniohje on laadittu ja hyväksytty 30.5.2007 ja tarkastussäännön viimeisin korjaus on hyväksytty 24.3.2000. Säännöt tulisi päivittää voimassa olevan lainsäädännön ja muiden määräysten mukaisiksi. Toimintakertomuksessa annettava selonteko kuntayhtymän sisäisen valvonnan, riskienhallinnan ja konsernivalvonnan osalta tulisi saattaa kuntalain 115.1 §:n ja kuntajaoston yleisohjeen kunnan ja kuntayhtymän tilinpäätöksen ja toimintakertomuksen laatimisesta (2020) koskevien kohtien 3.3 ja 3.75 edellyttämälle tasolle.

Muilta osin kuntayhtymän sisäinen valvonta ja riskienhallinta sekä konsernivalvonta on järjestetty asianmukaisesti.

Muistutuksena esitämme, että kuntayhtymän taseessa kohdassa pysyvien vastaavien sijoitukset on tehty vuoden 2014 järjestelyn seurauksena osakkeiden arvonkorotus 5 967 593 euroa. Kirjanpitolain 5 luvun 17 §:n ja kirjanpitolautakunnan yleisohjeen (13.9.2016) kunnan ja kuntayhtymän taseen laatimisesta kohdan 2.3 mukaisesti arvonkorotus saadaan merkitä taseeseen johdonmukaisuutta ja varovaisuutta noudattaen. Varovaisuus edellyttää, että arvonkorotuksen on perustuttava ulkopuolisen asiantuntijan arvioon, jollei arvonkorotuksen perusteltavuutta voida muutoin osoittaa. Todennäköisestä luovutushinnasta on suositeltavaa hankkia ulkopuolisen asiantuntijan antama lausunto, jossa esitetään arvio myös arvonkorotuksen pysyvyydestä (KILA1996/1427). Tilintarkastuksen evidenssipuutteiden vuoksi emme ole pystyneet varmistumaan siitä, täytyvätkö arvonkorotuksen edellytykset vuoden 2021 tilinpäätöksessä, joten emme voi ottaa kantaa siihen, antaako tilinpäätös oikean ja riittävän kuvan tilikauden tuloksesta, taloudellisesta asemasta, rahoituksesta ja toiminnasta.

Muistutuksena esitämme, että konsernitilinpäätökseen yhdistellyn Korpelan Energia Oy:n osalta emme ole tarkastuksessa pystyneet varmistumaan olisiko tilikaudelle 2021 on kirjattuun Alhomens Kraft 2 järjestelyyn liittyvän 2 537 622 euron maksun osalta tullut muodostaa vertailukaudella pakollinen varaus ja kulukirjaus.

Emme ole tarkastuksessa pystyneet varmistumaan siitä, milloin järjestelystä on aukottomasti päätetty ja kuinka sitovasti. Tilintarkastusevidenssin puutteiden vuoksi emme voi ottaa kantaa siihen, antaako konsernitilinpäätös oikeat ja riittävät tiedot konsernin tuloksesta, taloudellisesta asemasta, rahoituksesta ja toiminnasta.

Toimintakertomuksessa annettava selonteko kuntayhtymän sisäisen valvonnan, riskienhallinnan ja konsernivalvonnan osalta tulisi saattaa kuntalain 115.1 §:n ja kuntajaoston yleisohjeen kunnan ja kuntayhtymän tilinpäätöksen ja toimintakertomuksen laatimisesta (2020) koskevien kohtien 3.3 ja 3.75 edellyttämälle tasolle.

Edellä kohdassa Tarkastuksen tulokset / kuntayhtymän hallinto, ei ole mainittu liitetiedoissa vastuuna kesken olevana riita-asiana (kirjanpitolautakunnan kuntajaoston yleisohje kunnan ja kuntayhtymän tilinpäätöksen liitetiedoista 2020, kohta 41).

Muilta osin kuntayhtymän tilinpäätös on laadittu tilinpäätöksen laatimista koskevien säännösten ja määräysten mukaisesti. Kuntayhtymän konsernitilinpäätöksen osalta emme pysty tilintarkastuksen evidenssi- ja puutteiden vuoksi ottamaan kantaa, onko konsernitilinpäätös laadittu tilinpäätöksen laatimista koskevien säännösten ja määräysten mukaisesti. Tilintarkastusevidenssi- ja puutteiden vuoksi emme voi ottaa kantaa siihen, antaako kuntayhtymän ja siihen kuuluva konsernitilinpäätös oikean ja riittävän kuvan tilikauden tuloksesta, taloudellisesta asemasta, rahoituksesta ja toiminnasta.

Lausunnot tilinpäätöksen hyväksymisestä ja vastuuvapauden myöntämisestä

Koska emme ole pystyneet hankkimaan tarpeellista määrää tilintarkastusevidenssiä, emme voi antaa lausuntoa siihen, voidaanko esittää kuntayhtymän tilinpäätöksen, johon sisältyy konsernitilinpäätös, hyväksymistä.

Tilinpäätökseen liittyvien muistutusten vuoksi emme puolla vastuuvapautta kuntayhtymän hallituksen jäsenille ja toimitusjohtajalle. Edellä kohdassa tarkastuksen tulokset ja vireillä olevien riita-asioiden osalta esitämme, että vastuuvapauden myöntämistä lykätään kuntayhtymän hallituksen jäsenten ja toimitusjohtajan osalta siihen saakka, kunnes asiasta on saatu lainvoimainen päätös.

Esitämme vastuuvapauden myöntämistä muille tilivelvollisille tarkastamaltamme tilikaudelta.

Kannuksessa 27. toukokuuta 2022

TALVEA Julkishallinnon Palvelut Oy



Marko Paasovaara

JHT, KHT

Liite 4.

KORPELAN VOIMA KUNTAYHTYMÄKONSERNI KORPELAN VOIMA KUNTAYHTYMÄ

TILINPÄÄTÖS JA TOIMINTAKERTOMUS

31.12.2021

Y-tunnus 0178464-4

KORPELAN VOIMA KUNTAYHTYMÄ

TILINPÄÄTÖS 31.12.2021

SISÄLLYSLUETTELO

Sivu

Toimitusjohtajan katsaus	1-3
Hallituksen toimintakertomus	4-26
Tuloslaskelma	27
Tase vastaavaa	28
Tase vastattavaa	29
Rahoituslaskelma	30
Konsernituloslaskelma	31
Konsernitase	32-33
Konsernirahoituslaskelma	34
Tilinpäätöksen laatimista ja esittämistapaa koskevat liitetiedot	35
Konsernitilinpäätöksen laatimista koskevat liitetiedot	36
Tuloslaskelmaa koskevat liitetiedot	37-38
Taseen vastaavia koskevat liitetiedot	39-42
Taseen vastattavia koskevat liitetiedot	43-45
Vakuuksia ja vastuusitoumuksia koskevat liitetiedot	46
Henkilöstöä ja tilintarkastajan palkkioita koskevat liitetiedot	46-47
Liiketoimet intressitahojen kanssa	47
Tilinpäätöksen allekirjoitukset	48
Luettelo kirjanpitokirjoista ja tositteiden lajeista sekä säilytystavoista	49

Tositteiden säilytysaika:

Tasekirja säilytetään pysyvästi.

Tositteet 10 vuotta, 31.12.2021 tilinpäätöksestä 31.12.2031 asti.

KORPELAN VOIMA KUNTAYHTYMÄ

Y-tunnus 0178464-4

Junkalantie 15

69100 Kannus

Kotipaikka:Kannus

Toimitusjohtajan katsaus 2021

Korpelan Voima täytti tänä vuonna 102 vuotta. Syksyllä 2021 tuli kuluneeksi sata vuotta siitä, kun Korpelan Voima aloitti sähkön toimittamisen asiakkaille. Tätä juhlistettiin pitämällä asiakkaille 100-vuotisjuhlat.

Vuonna 1919 perustettu Sähköosakeyhtiö Korpelan Voima muutettiin vuonna 1954 Korpelan Voima kuntainliitoksi. Korpelan Voiman ensimmäisessä perussopimuksessa sen tehtävänä todettiin olevan muun muassa sähköenergian hankinta ja siirto ensi sijassa jäsenkuntain alueella suoraan kuluttajille sellaisin ehdoin, että sähkön käyttö elvyttää taloudellista toimintaa ja lisää hyvinvointia. Tämä toiminta-ajatus on toiminut suunnannäyttäjänä näihin päiviin saakka.

Vuoden 1993 kunnallislain uudistamisen yhteydessä kuntainliitot muutettiin kuntayhtymiksi. Korpelan Voiman juridisista muodonmuutoksista huolimatta sen päätehtävä on säilynyt samana. Korpelan Voiman tehtävänä on tuottaa ja myydä laadukkaita ja edullisia energia-alan palveluja. Liiketoiminnasta muodostuva taloudellinen hyöty jaetaan suoraan asiakkaille edullisten hintojen kautta.

Lainsäädännön muutoksista johtuvista syistä Korpelan Voima konsernin harjoittamat liiketoiminnot yhtiöitettiin vuosina 2007 ja 2014. Kuntayhtymäkonserni muodostuu Korpelan Voima kuntayhtymästä ja sen sataprosenttisesti omistamista Korpelan Energia Oy:stä, Lämpö Korpela Oy:stä ja Verkko Korpela Oy:stä.

Kuntayhtymäkonsernin toimintatuotot olivat 30,9 milj. euroa (26,1). Toimintakate oli -3,0 milj. euroa (6,5) ja tilikauden alijäämä oli -6,6 milj. euroa (3,1). Konsernin rahat ja pankkisaamiset olivat tilinpäätöshetkellä 11,9 milj. euroa (21,1) ja korolliset lainat 11,9 milj. euroa (12,9).

Korpelan Voima kuntayhtymä

Korpelan Voima kuntayhtymä vuokraa omistamaansa sähköverkkoa Verkko Korpelalle ja tuottaa konsernipalveluja kaikille tytäryhtiöilleen. Merkittävä osa kuntayhtymän toimintatuotoista muodostuu Verkko Korpelan maksamasta sähköverkkovuokrasta, joka on verottajan ennakkopäätöksen mahdollistamalla tavalla alhainen.

Kuntayhtymän toimintatulot olivat 7,5 milj. euroa (7,2). Toimintakate oli 5,0 milj. euroa (4,4), vuosikate 5,1 milj. euroa (4,6) ja tilikauden ylijäämä 1,3 milj. euroa (2,2). Yhtymän omavaraisuusaste palautuskelpoiset liittymismaksut huomioiden oli 51 % (52). Kuntayhtymä esittää, että tilikauden ylijäämä jätetään ylijäämä tilille. Ylijäämä käytetään Verkko Korpelan toteuttamien sähköverkkoinvestointien rahoittamiseen.

Korpelan Energian sähkökauppa

Korpelan Energia myy sähköä koko Suomen alueella, päämyynti alueena kuitenkin on oma toiminta-alue. Sähkön hinnoittelu on pystytty pitämään hyvin maltillisena aina syksyyn 2021 asti, jolloin sähkönhinta lähti erittäin voimakkaaseen nousuun.

Vaikka nousu oli nähtävillä loppuvuodesta niin mikään toimenpide ei ennättänyt suojaamaan sähkökauppaa riittävästi ja sitä kautta Korpelan Energia teki historiansa suurimman tappion.

Vuoden 2021 tappiosta suurin osa aiheutui Alholmens Kraft 2 (AK2) järjestelyyn liittyvästä maksusta, jota Korpelan Energia maksoi viime vuonna 5,3 miljoonaa euroa. Summa on kohtuuttoman iso näin pienelle yhtiölle, mutta tällä järjestelyllä voidaan pienentää tulevien vuosien sähkön hankinnan kustannuksia.

Korpelan Energian liikevaihto oli 17,4 milj. euroa (13,7), liiketappio -9,9 milj. euroa (1,1) ja tilikauden tappio oli -8,4 milj. euroa (1,69). Yhtiön omavaraisuusaste oli 66,41 % (86,71).

Verkko Korpelan verkkoliiketoiminta

Verkko Korpela tuottaa sähkönsiirtopalveluja kahdeksan eri kunnan alueella. Verkkotoimialueen sähkön siirto oli 343,2 GWh (317,5). Sähköjakeluverkon häiriökeskeytysten määrä 102 kappaletta/vuosi oli edellistä vuotta 136 prosenttia pienemmät.

Verkko Korpelan kuntayhtymälle myymien sähköverkkoinvestointien arvo oli 4,0 milj. euroa (3,4). Luonnonilmiöiden aiheuttamien sähkökatkoksien ennaltaehkäisyyn suuntaavat säävarman verkoston rakennustyöt suuntautuivat pääosin Lohtajalle ja Sieviin vuoden 2021 aikana.

Sähkönsiirtohinnat ovat pysyneet hyvin maltillisena ja Verkko Korpela kuuluukin maaseutuolosuhteissa toimivien yhtiöiden edullisimpaan neljännekseen.

Verkko Korpelan liikevaihto oli 16,2 milj. euroa (14,7), mistä sähkönsiirron osuus oli 11,8 miljoonaa euroa (10,8). Liikevoitto oli 0,2 milj. euroa (0,3) ja tilikauden voitto oli 0,185 milj. euroa (0,2). Yhtiön omavaraisuusaste palautuskelpoiset liittymismaksut huomioiden oli 22,13 % (25,42). Verkko Korpela ei jaa omistajalleen osinkoa.

Lämpö Korpelan lämpöliiketoiminta

Sievissä toimivan kaukolämpölaitoksen lämpöenergian myynti oli 14,1 GWh (13,4). Asiakasmäärässä ei tapahtunut muutoksia.

Lämpö Korpelan liikevaihto oli 0,99 milj. euroa (0,91) ja liikevoitto 0,02 milj. euroa (-0,1). Yhtiön omavaraisuusaste palautuskelpoiset liittymismaksut huomioiden oli 79,99 % (81,29). Yhtiöllä on 0,17 milj. euroa oman pääoman ehtoista lainaa Korpelan Voima kuntayhtymältä.

Tasaantumisen vuosi 2021

Vuosi 2020 oli melkoinen kuuhunta vuosi, sisältäen kolme toimitusjohtajaa, vuosi 2021 menttiin pitkälti normaalin kaavan mukaisesti. Vuosi 2021 jää Korpelan historiaan tilanteen normalisoitumisen vuotena. Kesällä pidetyt kunnallisvaalien lopputuloksena myös Korpelan Voimassa vaihtui hallitus.

Merkittävä uudistus oli myös se, että yhtymäkokous korvaantui yhtymävaltuustolla. Pysyvämpi jäseninen ylin päätöksentekoeelin mahdollistaa koko kuntayhtymän kehittämisen eteenpäin.

Myös maailman laajuinen koronaviruspandemia oli vielä vahvasti toimintaan vaikuttavana tekijänä vuoden 2021 aikana. Asiakaspalvelun ovet olivat suljettuina koko vuoden ajan, mikä on historiallista Korpelan Voimassa. Epidemian jälkeinen aika tulee olemaan erilaista, kuin aika ennen epidemiaa. Tiedon kulku tulee korostumaan ja sähköisten yhteydenpitokanavien merkitys on varmasti pysyvämpi ilmiö. Työskentelyä on voitu tehostaa, kun aika ei enää mene tienpäälle, vaan kokouksista ja tapaamisista iso osa hoidetaan etäkokouksina.

Korpelan Voima Kuntayhtymä on vuoden 2021 aikana lisännyt runsaasti osallistumistaan eri sidosryhmissä. Omistajien kanssa pidimme ja pidämme jatkossa omistajaohjauksen kokouksia. Koska haluamme olla osa suomalaista energia teollisuutta, päätimme liittyä osaksi Paikallisvoima Oy verkostoa, joka toimii merkittävänä edunvalvojana pienten ja keski suurten paikallisten energiayhtiöiden asioissa.

Korpelan Voiman strategia valmistui keväällä 2021. Korpelan Voima haluaa olla jatkossa entistä enemmän paikallinen toimija. Sen lisäksi, että haluamme toimia vahvana sähkönjakelua tuottavana yhtiönä, tulemme jatkossa tarjoamaan entistä monipuolisempia vaihtoehtoja sähkönhankintaan ja yleensä energiasektorille. Uskomme vahvasti, että sekä kuluttajat että elinkeinoelämä hyötyvät oman alueensa kuntien omistamasta sähköyhtiöstä.

Korpelan Voiman osaaminen pohjautuu hyvään henkilöstöön ja osaaviin tekijöihin. Henkilöstökriisistä selviytymisen jälkeen olemme tulevaisuudessa mielenkiintoinen ja houkutteleva työpaikka, jossa näkyy tiukka kehittämisote. Tulevaisuudessa vahvojen ammattilaisten rekrytoiminen tulee olemaan entistäkin haastavampaa. Siihen tehtävään valmistaudumme yhteistyössä oppilaitosten kanssa.

Kiitän kuluneesta vuodesta Korpelan Voiman asiakkaita, yhteistyökumppaneita, henkilökuntaa ja hallinnossa mukana olevia.

Antti-Jussi Vahteala
toimitusjohtaja

Korpelan Voimakuntayhtymä Hallituksen toimintakertomus 2021

Yhtymäkokous ja yhtymävaltuusto

Yhtymäkokous kokoontui vuoden 2021 aikana kerran: Sääntömääräinen kevätyhtymäkokous pidettiin 4.6.2021. Perussopimuksen 6 § mukaan yhtymävaltuusto on pidettävä kaksi kertaa vuodessa. Ensimmäinen yhtymävaltuusto kokoontui 23.11.2021.

Ulkoinen ja sisäinen valvonta

Korpelan Voima kuntayhtymän tarkastussäännön 1 §:n mukaan kuntayhtymän hallinnon ja talouden valvonta järjestetään niin, että ulkoinen ja sisäinen valvonta yhdessä muodostavat kattavan valvontajärjestelmän.

Konserniohjeen mukaan kuntayhtymän vastuullinen tilintarkastaja nimetään tytäryhtiöiden tilintarkastajaksi. Konserniohje antaa tarkastuslautakunnalle vastaavan tiedonsaantioikeuden kuntayhtymän tytäryhtiöihin kuin sillä on kuntayhtymässä.

Ulkoinen valvonta

Ulkoinen valvonta on toimivasta johdosta riippumatonta. Ulkoisesta valvonnasta vastaavat tarkastuslautakunta ja tilintarkastaja kuntalain, tarkastussäännön ja konserniohjeen mukaisesti.

Tilintarkastus

Tilintarkastusyhteisönä toimi TALVEA Julkishallinnon Palvelut Oy vastuullisena tilintarkastajanaan KHT, JHT Marko Paasovaara.

Tarkastuslautakunta

Tarkastuslautakunnan jäsenten toimikausi on kunnallisvaalikausi. Tarkastuslautakunnan tehtäviin kuuluu yhtymäkokouksen/-valtuuston päättämien hallinnon ja talouden tarkastusta koskevien asioiden valmistelu sekä toiminnallisten ja taloudellisten tavoitteiden seuranta.

Tarkastuslautakuntaan kuuluivat alkuvuoden 2021 puheenjohtaja Olli Joensuu Kannuksesta, varapuheenjohtaja Ritva Laakso Toholammilta, jäsenet Lasse Joensuu Kalajoelta ja Seija Kaustinen Kaustiselta.

Tarkastuslautakuntaan kuuluivat 23.11.2021 lähtien, puheenjohtaja Ilkka Piispanen Toholammilta, varapuheenjohtaja Helinä Tuomela Kaustiselta, jäsenet Lasse Lehtinen Kannuksesta sekä Annu Pärkkä Sievistä.

Sisäinen valvonta

Kuntayhtymänkonsernin eri organisaatiotasojen tehtävät, vastuut ja velvollisuudet on määritelty konsernin säännöissä, konserniohjeissa, toimintaohjeissa sekä tehtäväkuvissa. Sisäisen valvonnan avulla varmennetaan liiketapahtumien paikkansapitävyys, informaation oikeellisuus sisäisessä ja ulkoisessa laskennassa, sekä varmistetaan kontrollien toimivuudesta, omaisuuden säilymisestä ja toimintojen tarkoitustenmukaisuudesta suhteessa konsernin asettamiin tavoitteisiin.

Korpelan Voima kuntayhtymäkonsernin sisäisestä valvonnasta vastaa kuntayhtymän hallitus. Sisäinen valvonta on osa konserniyhteisöjen toimitusjohtajien ja liiketoiminta-alueiden johtajien päivittäistyötä. Tämän lisäksi sisäisen valvonnan palveluja ostetaan tarvittaessa ulkopuoliselta toimijalta.

Hallitus

Korpelan Voima kuntayhtymän perussopimuksen 7 § mukaan yhtymäkokous päättää hallituksen jäsenten lukumäärästä ja valitsee hallituksen jäsenet ja varajäsenet sekä puheenjohtajan ja varapuheenjohtajan. Perussopimuksen 11 § mukaan kuntayhtymällä on hallitus, johon kuuluu vähintään viisi jäsentä ja enintään yksi kustakin jäsen kunnasta. Hallituksen jäsenten toimikausi on kunnallisvaalikausi. Heidät valitaan samassa vaalitoimituksessa.

Alkuvuoden hallituksen puheenjohtajana toimi Jussi Niinistö Kannuksesta ja varapuheenjohtajana Rami Rauhala Sievistä.

Hallituksen jäsenet 1.1.-22.11.2021

Jäsen	Varajäsen	Kunta
Rami Rauhala	Terhi Kangas	Sievi
Pirjo Männistö	Vesa Hihnala	Kalajoki
Jussi Niinistö	Janne Kivioja	Kannus
Veli-Matti Hotakainen	Antti Kujala	Halsua
Virpi Ali-Haapala	Kaija Polso	Toholampi
Kai Ukskoski	Jouni Koskinen	Kaustinen
Susanna Tuikka	Pirjo Änäkkälä	Lestijärvi

Marraskuun 23. päivän yhtymävaltuustossa hyväksyttiin hallituksen esitys, että kuntayhtymän hallituksessa on seitsemän jäsentä.

Yhtymävaltuuston kokouksen jälkeen hallituksen puheenjohtajana toimi Piia Rautiola Kannuksesta ja varapuheenjohtajana Ville Suomala Toholammilta.

Hallituksen jäsenet 23.11.2021 alkaen

Jäsen	Varajäsen	Kunta
Piia Rautiola	Janne Kivioja	Kannus
Ville Suomala	Raija Potila	Toholampi
Tina Lindskog	Marko Rahkonen	Kaustinen
Rami Rauhala	Terhi Kangas	Sievi
Marko Meriläinen	Mira Kukkola	Halsua
Eija Pahkala	Hannu Rantala	Kalajoki
Jukka-Pekka Tuikka	Susanna Tuikka	Lestijärvi

Hallituksen esittelijänä toimi toimitusjohtaja Antti-Jussi Vahteala ja pöytäkirjanpitäjänä talousjohtaja Antti Kettu. Uuden perussopimuksen mukaan hallituksessa läsnäolo-oikeutettuja ovat valtuuston puheenjohtaja Jouni Koskinen Kaustiselta ja valtuuston varapuheenjohtaja Seppo Hihnala Kalajoelta.

Kuntalain 125 § mukaan tilivelvollisia ovat hallituksen jäsenet ja toimitusjohtaja johtavana viranhaltijana. Kuntalain 113 § mukaan tilinpäätöksen allekirjoittavat hallituksen jäsenet ja toimitusjohtaja.

Henkilöstö

Henkilöstö: Korpelan Voima kuntayhtymäkonserni		
	2021	2020
Vakinainen kokopäivätoiminen henkilöstö vuodenvaihteessa 31.12.	47	37
Henkilöstö keskimäärin	42	40
Henkilöstö: Korpelan Voima kuntayhtymä		
	2021	2020
Vakinainen kokopäivätoiminen henkilöstö vuodenvaihteessa 31.12.	19	18
Henkilöstö keskimäärin	16	18

Henkilöstö: Verkko Korpela Oy		
	2021	2020
Vakinainen kokopäivätoiminen henkilöstö vuodenvaihteessa 31.12.	24	17
Henkilöstö keskimäärin	23	20
Henkilöstö: Korpelan Energia Oy		
	2021	2020
Vakinainen kokopäivätoiminen henkilöstö vuodenvaihteessa 31.12.	4	2
Henkilöstö keskimäärin	3	2

Henkilöstömäärän keskiarvoon sisältyy vakinaisen kokopäiväisen henkilöstön lisäksi osapäivätyöntekijät, harjoittelijat ja muut tilapäisissä ja määräaikaissä työsuhteissa olevat henkilöt.

Tilikauden tuloksen muodostuminen

Kuntayhtymä

Merkittävä osa kuntayhtymän toimintatuotoista 7,5 milj. euroa (7,2) muodostuu Verkko Korpelan maksamista sähköverkon vuokratuloista 5,7 milj. euroa, jotka ovat verottajan ennakkopäätöksen mahdollistamalla tavalla vuokratun omaisuuden arvoon nähden alhaiset. Konsernin tuottama taloudellinen hyöty jaetaan asiakkaille edullisten hintojen kautta.

Kuntayhtymän toimintakate oli 5,0 milj. euroa (4,4), vuosikate 5,1 milj. euroa (4,6) ja tilikauden ylijäämä 1,6 milj. euroa (1,2). Rahoituslaitoksilta otetut lainat olivat 11,8 milj. euroa (12,8) rahojen ja pankkisaamisten ollessa 7,8 milj. euroa (7,1). Rahoituslaitoksilta otettuja lainoja lyhennettiin 1 milj. euroa.

Konserni

Kuntayhtymäkonsernin toimintatuotot muodostuivat sähkönmyynnistä 17,4 milj. euroa, sähkönsiirrosta 11,69 milj. euroa, lämmönmyynnistä 0,99 milj. euroa ja muusta myynnistä 0,79 milj. euroa.

Konsernin toimintakate oli -3,0 milj. euroa (6,6 milj. euroa), vuosikate -3,0 milj. (6,6) ja tilikauden alijäämä -6,55 milj. euroa (3,1). Konsernin rahat ja pankkisaamiset olivat 11,9 milj. euroa (21,1) ja korolliset velat olivat 11,9 milj. euroa (12,9).

Kuntayhtymän investoinnit ja investointien rahoitus

Investoinnit muodostuvat sähköverkon säävarmuutta parantavien toimenpiteiden lisäksi sähköverkon kunnossapitoinvestoinneista. Kuntayhtymän investoinnit olivat 4,9 milj. euroa (3,4). Investoinnit rahoitettiin tulorahoituksella tulorahoitusprosentin ollessa 114 % (115).

Ulkoinen ja sisäinen valvonta sekä riskienhallinta

Tilintarkastus

Tilintarkastusyhteisönä toimi TALVEA Julkishallinnon Palvelut Oy vastuullisena tilintarkastajanaan JHT, KHT Marko Paasovaara.

Tarkastuslautakunta

Tarkastuslautakunnan tehtäviin kuuluu yhtymäkokouksen päättämien hallinnon ja talouden tarkastusta koskevien asioiden valmistelu sekä toiminnallisten ja taloudellisten tavoitteiden seuranta.

Tarkastuslautakuntaan kuuluivat alkuvuoden puheenjohtaja Olli Joensuu Kannuksesta, varapuheenjohtaja Ritva Laakso Toholammilta, jäsenet Lasse Joensuu Kalajoelta ja Seija Kaustinen Kaustiselta.

Tarkastuslautakuntaan kuuluivat 23.11.2021 lähtien puheenjohtaja Ilkka Piispanen Toholammilta, varapuheenjohtaja Helinä Tuomela Kaustiselta, jäsenet Lasse Lehtinen Kannuksesta sekä Annu Pärkkä Sievistä.

Sisäisen valvonta

Sisäisellä valvonnalla varmennetaan tavoitteiden toteutuminen, liiketapahtumien paikkansapitävyys, informaation oikeellisuus sisäisessä ja ulkoisessa laskennassa sekä varmistetaan kontrollien toimivuudesta, omaisuuden säilymisestä ja toimintojen tarkoituksenmukaisuudesta suhteessa konsernin asettamiin tavoitteisiin.

Kuntayhtymäkonsernin sisäisestä valvonnasta vastaa kuntayhtymän hallitus ja tytäryhtiöiden sisäisestä valvonnasta tytäryhtiöiden hallitukset. Sisäinen valvonta on osa konserniyhteisöjen toimitusjohtajien, johtajien ja päälliköiden päivittäistyötä. Lisäksi sisäisen valvonnan palveluja ostetaan silloin, kun tarkastukseen tarvitaan erityisosaamista tai konsernin sidosryhmistä riippumatonta toimijaa.

Kuntayhtymäkonsernin eri organisaatiotasojen tehtävät, vastuut ja velvollisuudet on määritelty konsernin säännöissä, konserniohjeessa, toimintaohjeissa sekä tehtävänkuivissa ja allekirjoitusoikeuksissa. Tavoitteiden toteutumista varmistetaan sekä epätarkoituksenmukaisia toimenpiteitä, virheitä ja väärinkäytöksiä ennaltaehkäistään sääntöjen ja ohjeiden lisäksi dokumentoiduilla prosesseilla, työtehtävien kierrätyksellä ja riskialttiiden tehtävien hajauttamisella.

Riskien hallinta

Liiketoiminnan riskit jakautuvat strategisiin riskeihin, henkilö- ja tapaturmariskeihin, toiminnallisiin ja taloudellisiin riskeihin, omaisuusriskeihin ja ympäristöriskeihin. Keskeisempien riskien realisoituminen voi vaikuttaa konsernin kilpailukykyyn, talouteen, energiahuollon toimintavarmuuteen ja konsernin toimilupiin. Riskejä aiheuttavat sekä sisäiset että ulkoiset tekijät, jota pienenorganisaation monimuotoiset esteellisyydet korostavat.

Strategiset riskit liittyvät toimintaan nähden suuriin muutoksiin, mistä johtuen ne pyritään tunnistamaan ja niiden toteutumisen todennäköisyys pyritään arvioimaan ennen päätöksentekoa. Asiakkaiden ilmastotietoisuuden lisääntyminen ja uusiutuvien sähköntuotantomuotojen nopean kehittymisen myötä sähköntuotantoon liittyvien strategisten riskien todennäköisyys kasvaa. Nopeasti tapahtuva sähköverkon säävarmuuden kehittäminen voi myös aiheuttaa riskejä, joiden olemassaoloon toiminta on sopeutettava tehtyjen investointien elinkaaren ajaksi.

Toimialan luonteen takia tapaturmariskien todennäköisyys on suuri, minkä takia työturvallisuuteen panostetaan säännöllisesti. Myös ammattimaisesti toimivien henkilöiden käytettävyys on kriittinen tekijä. Henkilöriskejä hallinnoidaan osaamista vastaavilla toimenkuvilla, perehdyttämällä, palvelutuotannon ostolla ja vakuutuksin.

Omaisuusriskejä hallinnoidaan kunnossapitotoimilla, vakuutuksilla ja valvonnalla. Taloudellisia ja toiminnallisia riskejä hallinnoidaan prosesseilla, tehtäväkierroilla ja prosessikohtaisilla seurantamenetelmillä. Ympäristöriskit liittyvät ensisijaisesti turvetuotantoon ja vesivoimatoimintaan.

Hyvästä taloudellisesta asemasta johtuen kuntayhtymäkonsernilla ei ole tilinpäätöksen laatimisen hetkellä olennaisia rahoitusriskejä. Sähköverkkoinvestoinnit on katettu tulo-rahoituksella, mistä johtuen ne eivät ole aiheuttaneet rahoituksellisia riskejä. Sähkön tuotannon ja myynnin liiketoimintariskit konkretisoituivat vuoden 2021 lopussa kun sähkön hinta lähti rakettimaiseen nousuun ollen joulukuussa historiallisen korkealla.

Ympäristöasiat

Korpelan vesivoimalaitoksen kalatien seurantaraportti

Korpelan Energian omistaman kalatien toimivuuden seurannan tarkoituksena on tuottaa tietoa kalatiessä esiintyvistä kalalajeista, vaelluksen ajoittumisesta, kalamääristä, vaellussuunnasta sekä kalojen kokoluokista.

Vuoden 2021 seuranta tiedot eivät ole vielä tarkentuneet.

Arvio tulevasta kehityksestä

Konsernin taloudellinen asema on vahva, mikä antaa vakaan pohjan liiketoimintojen kehittämislle. Energiatohokkuuden lisääntymisen johdosta alueen energiankulutus on pysynyt jo useamman vuoden ajan lähes muuttumattomana eikä sen odoteta lisääntyvän lähivuosina. Korpelan Voima on mukana energiatohokkuutta kehittämissä hankkeissa.

Palvelujen ostot ja investoinnit

Sähköverkon sävvarmuuden parantamisen kireän aikataulun johdosta sähköverkkoa on rakennettu oman henkilökunnan ja ulkopuolisten palveluntuottajien voimin.

Korpelan Voima konsernin osakkuusyhtiöön Oy Katternö Ab:n sidoksissa olevat sähköntuotantoon ja ostoon liittyvät palvelujen ostotavat vakiintuneet ja vakaat. Alholmens Kraft 2 poistuminen tuotantokapasiteetista alensi oman tuotannon hintaa, mutta samalla lisäsi myös sähkönhankinnan riskiä lisäten pörssisähkön käyttöä.

Palvelujen myynti ja hinnoittelu

Korpelan Voima konsernin tuottama taloudellinen hyöty jaetaan suoraan asiakkaille edullisten hintojen kautta. Korpela konsernin sähkönsiirtohinnot ovat olleet vuodesta toiseen Suomen edullisimpien maaseutuyhtiöiden joukossa. Edullisten sähkönsiirtohintojen tavoite tullaan täyttämään myös tulevana vuotena.

Sähkömarkkinahintojen voimakkailla vaihteluilla on taloudellisesti merkittäviä vaikutuksia sähköntuotantomääriin ja tukkumarkkinamyynnin kannattavuuteen. Myös vähittäismarkkinoiden hinnat ovat sidoksissa sähkömarkkinoiden muutoksiin. Muuttuvien hintojen ympäristössä Korpelan Voima kuntayhtymäkonsernin tavoitteena on olla edullisin vaihtoehto asiakkailleen.

HALLITUKSEN TOIMINTAKERTOMUS 2021

Korpelan Voima kuntayhtymä

Tilikauden tuloksen muodostuminen

Korpelan Voima kuntayhtymän

tilikauden 1.1. – 31.12.2021 tuloslaskelma ja sen tunnusluvut

	2021	2020
TULOSLASKELMA	1 000 €	1 000 €
Toimintatuotot	7 471	7 208
Toimintakulut	-2 445	-2 761
Toimintakate	5 026	4 447
Rahoitustuotot ja -kulut		
Korkotuotot	19	39
Muut rahoitustuotot	148	149
Korkokulut	-47	-39
Muut rahoituskulut	0	0
Vuosikate	5 147	4 596
Poistot ja arvonalentumiset	-3 319	-3 240
Tilikauden tulos	1 827	1 356
Tilinpäätössiirrot	0	0
Verot	-149	-67
Tilikauden yli-/alijäämä	1 678	1 289

TULOSLASKELMAN TUNNUSLUVUT	2021	2020
Toimintatuotot/Toimintakulut, %	306 %	261 %
Vuosikate/Poistot, %	155 %	141 %

Esitys tilikauden tuloksen käsittelystä

Perussopimuksen § 18 mukaan tilinpäätöksen osoittama ylijäämä käytetään yhtymävaltuuston päättämällä tavalla.

Hallitus esittää yhtymävaltuustolle, että tilikauden 2021 osoittama ylijäämä 1 678 460,26 euroa kirjataan edellisten tilikausien ylijäämä (alijäämä) tilille.

RAHOITUSLASKELMA JA SEN TUNNUSLUVUT

	2021 1 000 €	2020 1 000 €
Toiminnan rahavirta		
Vuosikate	5147	4 596
Tuloverot	-149	-68
Tulorahoituksen korjauserät	0	2 000
Investointien rahavirta		
Investointimenot	-4 531	-3 984
Rahoitusosuudet investointimenoihin		
Toiminnan ja investointien rahavirta	467	2 544
Rahoituksen rahavirta		
Antolainauksen muutokset		
Antolainasaamisten lisäykset		
Antolainasaamisten vähennykset	57	57
Lainakannan muutokset		
Pitkäaikaisten lainojen lisäys	4	5
Pitkäaikaisten lainojen vähennys	0	-1 000
Lyhytaikaisten lainojen muutos	-1 025	-1 025
Oman pääoman muutokset	0	0
Liittymismaksujen muutos	-39	-14
Muut maksuvalmiuden muutokset		
Saamisten muutos	-2 597	226
Korottomien velkojen muutos	3 855	-564
Rahoituksen rahavirta	255	-2 315
Rahavarojen muutos	722	229
Rahavarat 31.12	9 117	8 395
Rahavarat 1.1	8 395	8 166
RAHOITUSLASKELMAN TUNNUSLUVUT	2021	2020
Investointien tulorahoitus %	114 %	115 %
100 * Vuosikate / Investointien omahankintameno		
Lainanhoitokate	5	2
(Vuosikate+Korkokulut)/(Korkokulut+Lainanlyhennykset)		
Kassan riittävyys,pv	413	350
365 pv x Rahavarat 31.12./ Kassasta maksut tilikaudella		

TASE JA SEN TUNNUSLUVUT

VASTAAVAA	2021 1 000 €	2020 1 000 €
PYSYVÄT VASTAAVAT		
Aineettomat hyödykkeet		
Aineettomat oikeudet	1 449	791
Ennakkomaksut	111	569
Aineelliset hyödykkeet		
Maa- ja vesialueet	360	360
Rakennukset	2 285	2 386
Sähköverkosto	28 057	26 343
Koneet ja kalusto	1 239	1 792
Muut kiint. rakenteet	277	330
Keskeneräiset hankinnat	4	0
Sijoitukset		
Osuudet saman kons.yriyks.	17 029	17 029
Osakkeet ja Osuudet Muut	9 119	9 118
lainasaamiset	114	171
VAIHTUVAT VASTAAVAT		
Saamiset		
Pitkäaikaiset saamiset		
Saamiset saman kons yritysilältä	248	310
Lyhytaikaiset saamiset		
Myyntisaamiset	2	15
Saamiset saman kons yritysilältä	3 019	503
Muut saamiset	305	158
Siirtosaamiset	18	9
Rahoitusomaisuusarvopaperit		
Muut arvopaperit	1 300	1 300
Rahat ja pankkisaamiset	7 817	7 095
VASTAAVAA YHTEENSÄ	72 753	68 279

TASE JA SEN TUNNUSLUVUT

14

VASTATTAVAA	2021 1 000 €	2020 1 000 €
OMA PÄÄOMA		
Peruspääoma	46	46
Arvonkorotusrahaso	5 968	5 996
Perushankintarahasto	9 859	9 859
Edell.tk ylijäämä (alijäämä)	17 326	16 037
Tilikauden ylijäämä	1 678	1 289
POISTOERO JA VAPAA- EHTOISET VARAUKSET		
Poistoero	2 416	2 416
VIERAS PÄÄOMA		
Pitkäaikainen		
Liittymismaksut	12 351	12 390
Lainat rah.ja vak.laitoksilta	11 872	12 897
Velat saman kons.yrityksille	5 142	5 139
Laskennalliset verovelat	581	552
Lyhytaikainen		
Lainat rah.ja vak.laitoksilta	1 026	1 026
Saadut ennakot	4	1
Ostovelat	191	168
Velat saman konsernin yrityksille	3 970	218
Muut velat	37	34
Siirtovelat	287	211
VASTATTAVAA YHTEENSÄ	72 753	68 279

TASEEN TUNNUSLUVUT

	2021	2020
Omavaraisuusaste		
100*(Oma pääoma + Poistoero ja vap.eht.varaukset)+liittymismaksut/ (Koko pääoma - Saadut ennakot)	68 %	70 %
Omavaraisuusaste		
100*(Oma pääoma + Poistoero ja vap.eht.varaukset)/ (Koko pääoma - Saadut ennakot)	51 %	52 %
Suhteellinen velkaantuneisuus, %		
100*(Vieras pääoma-Saadut ennakot)/Käyttötulot	475 %	453 %
Suhteellinen velkaantuneisuus, %		
100*(Vieras pääoma-liittymismaksut)/Käyttötulot	309 %	281 %
Velat ja vastuut prosenttia käyttötuloista, %		
100 * (Vieras pääoma-Saadut ennakot+ vuokravastuut)/Käyttötulot	475 %	453 %
Lainakanta 31.12. 1000 €		
Vieras pääoma - (Saadut ennakot+Ostovelat+Siirtovelat+Muut velat)	12 897	13 923
Lainasaamiset 31.12., 1000€	481	760

KONSERNIN TULOSLASKELMA JA SEN TUNNUSLUVUT

	2021	2020
	1 000 €	1 000 €
Toimintatuotot	30 854	26 107
Toimintakulut	-35 452	-20 368
Osuus osakkuusyhteisöjen voitosta(tappiosta)	1 589	812
Toimintakate	-3 010	6 551
Rahoitustuotot ja -kulut		
Korkotuotot	15	35
Muut rahoitustuotot	41	40
Korkokulut	-48	-39
Muut rahoituskulut	0	0
Vuosikate	-3 002	6 588
Poistot ja arvonalentumiset	-3 550	-3 489
Tilikauden tulos	-6 552	3 100
Tilikauden yli-/alijäämä	-6 552	3 100

TULOSLASKELMAN TUNNUSLUVUT

	2021	2020
Toimintatuotot/Toimintakulut, %	87 %	128 %
Vuosikate/Poistot, %	85 %	-189 %

KONSERNIN RAHOITUSLASKELMA JA SEN TUNNUSLUVUT

	2021	2020
	1 000 €	1 000 €
Toiminnan rahavirta		
Vuosikate	-3 002	6 588
Tilikauden verot		
Tulorahoituksen korjaukset	-24	-30
Investointien rahavirta		
Investointimenot	-4 321	-3 929
Rahoitusosuudet investointimenoihin	0	97
Toiminnan ja investointien rahavirta	-7 346	2 727
Rahoituksen rahavirta		
Antolainauksen muutokset		
Antolainasaamisten lisäykset		
Antolainasaamisten vähennykset		
Lainakannan muutokset		
Pitkäaikaisten lainojen vähennys	0	-1 000
Pitkäaikaisten lainojen lisäys	0	0
Lyhytaikaisten lainojen muutos	-1 026	-1 026
Oman pääoman muutokset	0	0
Liittymismaksujen muutos	-35	-8
Muut maksuvalmiuden muutokset		
Vaihto-omaisuuden muutos	-139	948
Saamisten muutos	-3 898	589
Korottomien velkojen muutos	3 256	487
Rahoituksen rahavirta	-1 842	-10
Rahavarojen muutos	-9 188	2 717
Rahavarat 31.12	11 875	21 063
Rahavarat 1.1	21 063	18 346

KONSERNIN RAHOITUSLASKELMAN TUNNUSLUVUT

	2021	2020
Investointien tulorahoitus, %	69 %	172 %
100 * Vuosikate / Investointien omahankintameno		
Lainanhoitokate	2,8	3,2
(Vuosikate+Korkokulut)/(Korkokulut+Lainanlyhennykset)		
Kassan riittävyys	106	291
365pv x Rahavarat 31.12./ Kassasta maksut tilikaudella		

KONSERNIN TASE JA SEN TUNNUSLUVUT

VASTAAVAA	2021	2020
	1 000 €	1 000 €
PYSYVÄT VASTAAVAT		
Aineettomat hyödykkeet		
Aineettomat oikeudet	1 774	1 117
Ennakkomaksut	143	605
Aineelliset hyödykkeet		
Maa- ja vesialueet	502	502
Rakennukset	3 346	3 552
Kiinteät rakenteet ja laitt.	26 037	24 499
Koneet ja kalusto	2 191	2 811
Muut aineelliset hyödykkeet	1 177	1 276
Keskeneräiset hankinnat	15	0
Sijoitukset		
Osakkuusyhtiö osuudet	18 896	18 872
Muut osakkeet ja osuudet	51	102
VAIHTUVAT VASTAAVAT		
Vaihto-omaisuus		
Aineet ja tarvikkeet	660	551
Keskeneräiset tuotteet	164	134
Saamiset		
Pitkäaikaiset saamsiet		
Muut saamiset	0	0
Lyhytaikaiset saamiset		
Myyntisaamiset	8 037	5 230
Muut saamiset	1 138	191
Siirtosaamiset	174	30
Rahoitusomaisuusarvopaperit		
Muut arvopaperit	1 300	1 300
Rahat ja pankkisaamiset	10 575	19 763
VASTAAVAA YHTEENSÄ	76 178	80 535

KONSERNIN TASE JA SEN TUNNUSLUVUT

VASTATTAVAA	2021	2020
	1 000 €	1 000 €
OMA PÄÄOMA		
Peruspääoma	46	46
Arvonkorotusraho	5 967	5 996
Perushankintarahasto	9 859	9 859
Edell.tk ylijäämä (alijäämä)	25 460	22 360
Tilikauden yli-/alijäämä	-6 552	3 100
VIERAS PÄÄOMA		
Pitkäaikainen		
Liittymismaksut	17 989	18 023
Lainat rah.laitoksilta	11 872	12 898
Laskennalliset verovelat	757	728
Lyhytaikainen		
Lainat rah.laitoksilta	1 026	1 026
Saadut ennakot	4	1
Ostovelat	6 724	3 740
Muut velat	2 539	1 349
Siirtovelat	488	1 409
VASTATTAVAA YHTEENSÄ	76 178	80 535
KONSERNI TASEEN TUNNUSLUVUT	2021	2020
Omavaraisuusaste	69 %	74 %
100*(Oma pääoma + Poistoero ja vap.eht.varaukset)+liittymismaksut/ (Koko pääoma - Saadut ennakot)		
Omavaraisuusaste	46 %	51 %
100*(Oma pääoma + Poistoero ja vap.eht.varaukset)/ (Koko pääoma - Saadut ennakot)		
Suhteellinen velkaantuneisuus, %	134 %	150 %
100*(Vieras pääoma-Saadut ennakot)/Käyttötulot		
Suhteellinen velkaantuneisuus, %	76 %	81 %
100*(Vieras pääoma-liittymismaksut)/Käyttötulot		
Velat ja vastuut prosenttia käyttötuloista, %	134 %	150 %
100 * (Vieras pääoma-Saadut ennakot+ vuokravastuut)/Käyttötulot		
Lainakanta 31.12.2021, 1000 €	12 897	13 923
Vieras pääoma - (Saadut ennakot+Ostovelat+Siirtovelat+Muut velat)		

Taloudellinen toiminta

Keskeinen osa kuntayhtymän toimintatuloista muodostuu Verkko Korpelan maksamasta sähköverkkovuokrasta. Sähkömarkkinalain mukaan Verkko Korpelalla on oltava itsenäinen päätäntävalta sähköverkkoon tehtävin toimenpiteisiin. Verkko Korpelan investointitoiminnassa tapahtuvat muutokset vaikuttavat kuntayhtymän sähköverkkovuokratuloihin ja kuntayhtymän investointeihin.

Korpelan Voima kuntayhtymän toimintatulojen toteutuminen Toimintakate 5,0 milj. euroa toteutui 1,0 milj. euroa talousarviota suurempana. Vuosikate 5,1 milj. euroa toteutui talousarvio 1,2 milj. euroa suurempana ja tilikauden tulos toteutui 1,2 milj. euroa talousarviota suurempana. Vuoden 2021 investoinnit katettiin tulorahoituksella. Rahoituslaitoksilta otettuja lainoja lyhennettiin 1 milj. euroa.

Perussopimus päivitettiin jäsenkunnissa vuoden 2021 aikana ja hallintosäännön valmistelu siirtyi vuodelle 2022

Perussopimus on kuntien välinen sopimus, jonka hyväksyvät jäsenkuntien valtuustot. Korpelan Voima ehdotti jäsenkunnille sen uudistamista joulukuussa 2019, jolloin siihen tehtiin kuntalain muutoksesta johtuvat päivitykset. Toimitusjohtajan vaihdoksen jälkeen kunnat hyväksyivät päivitetyn perussopimuksen.

Hyväksymisen yhteydessä nousi kuitenkin tarve muuttaa hallintomallia valtuustomalliksi, yhtymäkokousmallin sijaan. Tämän toiveen toteuttamiseksi perussopimus uudistettiin toistamiseen lyhyen ajan sisällä vuoden 2021 aikana. Vuoden 2022 aikana tulee saattaa muut säännöt ajantasaiseksi. Koska perussopimuksen uusinta tapahtui vuoden 2021 lopussa niin hallintosäännön uudistaminen jäi vuoden 2022 aikana tehtäväksi.

KORPELAN VOIMA KUNTAYHTYMÄ**TALOUSARVION TOTEUMAVERTAILU**

(EUR)	TILINPÄÄTÖS 2021	TALOUSARVIO 2021	Poikkeama
Myyntituotot	7 425 142	6 260 500	1 164 642
Muut toimintatuotot	45 603	207 900	-162 297
Toimintatuotot yhteensä	7 470 745	6 468 400	1 002 345
Toimintakulut			
Henkilöstökulut			
Palkat ja palkkiot	-891 239	-1 012 000	120 761
Henkilösivukulut			
Eläkekulut	-263 789	-304 760	40 971
Henkilösivukulut	-21 757	-19 580	-2 177
Henkilöstökulut yht.	-1 176 785	-1 336 340	159 555
Palvelujen ostot	-719 817	-629 000	-90 817
Palvelujen ostot konserni	-13 299	-10 500	-2 799
Aineet, tarvikkeet ja tavarat	-28 974	-21 000	-7 974
Muut toimintakulut	-505 727	-516 600	10 873
TOIMINTAKATE	5 026 143	3 954 960	1 071 183
Korkotuotot	19 176	35 900	-16 724
Muut rahoitustuotot	147 800		147 800
Korkokulut	-46 519	-33 300	-13 219
Muut rahoituskulut	-7	0	-7
Rahoitustuotot ja -kulut	120 450	2 600	117 850
VUOSIKATE	5 146 593	3 957 560	1 189 033
Sunnitelman mukaiset poistot	-3 318 875	-3 360 180	41 305
TILIKAUDEN TULOS	1 827 718	597 380	1 230 338
Tuloverot	-149 257	-50 300	-98 957
TILIKAUDEN YLI-/ALIJÄÄMÄ	1 678 460	547 080	1 131 380

Toimintakatteet ovat yhtymävaltuustoon nähden sitovia eriä.

INVESTOINTIOSA KORPELAN VOIMA KUNTAYHTYMÄ 2021

	Toteutunut kum.	Talousarvio	Poikkeama
<u>Investoinnit</u>			
Sähköverkko	3 952 329	3 825 000	127 329
Sähkönmittauslaitteet	28 300	50 000	-21 700
Ohjausjärjestelmät	6 869	40 000	-33 131
Muut investoinnit	920 164	1 137 300	-217 136
Investoinnit yhteensä	4 907 662	5 052 300	-144 638
Käyttöomaisuuden myynti	0	0	
Investoinnit netto	4 907 662	5 052 300	-144 638

Investoinnit netto ovat yhtymäkokoukseen nähden sitovia eriä.

RAHOITUSOSA KORPELAN VOIMA KUNTAYHTYMÄ 2021

	Toteutunut kum.	Talous- arvio	Poikkeama
Toiminta ja investoinnit			
Vuosikate	5 146 593	3 957 560	1 189 033
Tuloverot	-149 257	-50 300	-98 957
Investoinnit			
Investointimenot	-4 907 662	-5 052 300	144 638
Toiminta ja investoinnit, netto	89 674	-1 094 740	1 184 414
Rahoitustoiminta			
Antolainauksen muutokset			
Antolainasaamisten vähennys saman kons yrityk.	57 070	57 070	0
Liittymismaksu/muutos			
Liittymismaksuvelka vähennys	-38 572		-38 572
Liittymismaksuvelka VK Oy:lle lis.	3 802		3 802
Lainakannan muutokset			
Pitkäaikaisten lainojen vähennys	-1 025 640	-1 025 640	0
Vaikutus maksuvalmiuteen	-913 666	-2 063 310	1 149 644

Hyvä työturvallisuus ja työntuottavuus

Tavoitteena nolla tapaturmaa ja alhaiset sairauspoissaolot

Työterveyslaitoksen työyhteisöselvitys

Kuntayhtymä tilasi Työterveyslaitokselta työyhteisöselvityksen ja se toteutettiin vuonna 2019. Selvityksessä ilmeni laajoja ongelmia työilmapiirin suhteen. Sen pohjalta ja muutoinkin tehtyjen havaintojen perusteella on lähdetty kehittämään henkilöstön hyvinvointia syksystä 2020 alkaen. Työyhteisössä on otettu käyttöön kehittämiskeskustelut, kuukausipalaverikäytännöt ja muut työhyvinvointia tukevat toimet. Työilmapiiri onkin parantunut ja vuoden 2022 aikana tehdään uusi työyhteisöselvitys tilanteen kartoittamiseksi.

Sähköverkon käytön ja valvonnan yhteistyö ulkopuolisen palveluntuottajan kanssa oli käynnistetty vuoden 2019 aikana sen toimivuus päätettiin selvittää vuoden 2020 loppupuolella. Toiminta ulkopuolisen tahon kanssa lopetettiin vuoden 2021 elokuussa ja tehtävä palautettiin omaksi toiminnaksi. Tämä lisäsi asiakastytyväisyyttä vähentäen negatiivisia asiakaspalautteita.

Lähellä asiakasta, korkealaatuiset palvelut

Sähköisten palvelujen lisäksi tarjoamme henkilökohtaista palvelua

Konsernissa on käytössä Kotisivut, Online-palvelu, häiriökarttapalvelu, tekstiviesti häiriötietopalvelu, Chat ja Facebook palvelut.

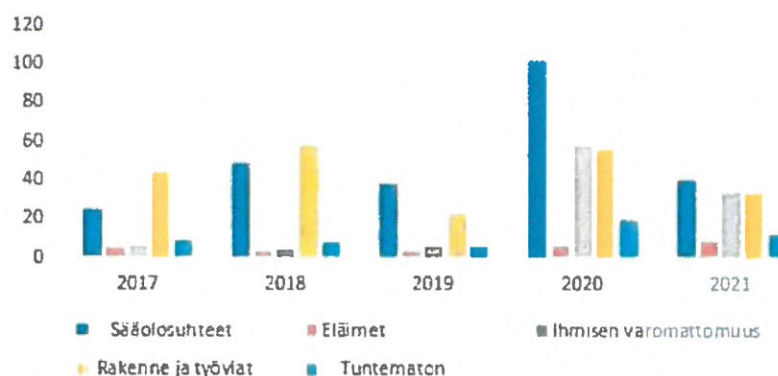
Konsernin asiakaspalvelunumeroissa palveleaan virka-aikaan. Vikapalvelunumero palvelee 24/7.

Sähkön siirron keskeytykset

Verkko Korpelan keskeytysajat asiakkaille (h/vuosi) ovat yhtiön pitkän ajan keskiarvoa ja valtakunnallista maaseutuolosuhteissa toimivien verkkoyhtiöiden pitkän ajan keskiarvoa alhaisemmat. Viime vuoden tilinpäätöksessä olleet luvut ovat väärin Suomen keskiarvolla. Alla olevaa taulukkoon on koottu vertailuksi myös edellisten vuosien lukuja.

Vuodet	Verkko Korpela h/v/asiakas	Suomen keskiarvo h/v/asiakas
2018	0,98	0,85
2019	0,65	1,31
2020	0,99	1,38
2021	0,77	Ei vielä tiedossa

Häiriökeskeytykset 2021



	Sääolosuhteet	Eläimet	Ihmisen varomattomuus	Rakenne ja työviat	Tuntematon
2017	25	5	6	44	9
2018	49	3	4	58	8
2019	38	3	6	23	6
2020	102	6	58	56	19
2021	40	9	34	34	12

Vähintään 50 % Verkko Korpelan asiakkaista on säävarman sähköverkon piirissä

Säävarmalla sähköverkolla tarkoitetaan verkkoa, johon myrskyt tai lumikuormat eivät voi aiheuttaa yli kuuden tunnin katkosta asemakaava-alueella eivätkä tiettyjä poikkeusalueita lukuun ottamatta yli 36 tunnin katkoksia asemakaava-alueiden ulkopuolisilla alueilla. Sähkömarkkinalain 119 § mukaan vaatimuksen on täyttyvä 50 % asiakkaista vuoden 2019 loppuun mennessä, 75 % asiakkaista vuoden 2023 loppuun mennessä ja kaikilla asiakkailla vuoden 2028 loppuun mennessä vapaa-ajan asunnot pois lukien.

Vuosien 2017–2019 häiriötietojen pohjalta on todettavissa, että yli puolet sähkökäyttäjistä oli säävarman sähköverkon piirissä.

Edulliset hinnat

Sähkönsiirtohinnot kuuluvat maaseutuolosuhteissa toimivien yhtiöiden edullisimpaan neljännekseen.

	K1	K2	L1	L2	M1	M2	T1	T2	T3	T4
Verrokki yhtiöt	12,23	9,93	7,19	6,69	9,39	6,98	4,61	3,83	2,89	2,67
Verkko Korpela Oy	8,8	8,78	6,77	6,29	8,7	6,59	6,9	5,06	3,36	3,84
Ero %	28 %	12 %	6 %	6 %	7 %	6 %	-49 %	-32 %	-16 %	-43 %

Lähde: Energiavirasto 23.3.2022. Hinnat sisältävät verot.

Tyypikäyttäjien määrittelyt:

- K1 Kerrostalohuoneisto, ei sähkökiuasta, pääsulake 1x25 A, sähkön käyttö 2 000 kWh/vuosi
- K2 Pientalo, sähkökiuas, ei sähkölämmitystä, pääsulake 3x25 A, sähkön käyttö 5 000 kWh/vuosi
- M1 Maatilatalous, peltoviljely, ei sähkölämmitystä, pääsulake 3x35 A, 10 000 kWh/vuosi
- M2 Maatilatalous, karjatalous, huonekohtainen sähkölämmitys, pääsulake 3x35 A, 35 000 kWh/vuosi
- L1 Pientalo, huonekohtainen sähkölämmitys, pääsulake 3x25 A, sähkön käyttö 18 000 kWh/vuosi
- L2 Pientalo, osittain varaava sähkölämmitys, pääsulake 3x25 A, sähkön käyttö 20 000 kWh/vuosi
- T1 Pienteollisuus, sähkön käyttö 150 000 kWh/vuosi, tehontarve 75 kW
- T2 Pienteollisuus, sähkön käyttö 600 000 kWh/vuosi, tehontarve 200 kW
- T3 Keskisuuri teollisuus, sähkön käyttö 2 000 000 kWh/vuosi, tehontarve 500 kW
- T4 Keskisuuri teollisuus, sähkön käyttö 10 000 000 kWh/vuosi, tehontarve 2 500 kW

Toistaiseksi voimassa olevien sähkönsiirtohinnojen hinnat ovat valtakunnallista keskihintaa edullisemmat

Tyypikäyttäjä	Kwh/vuosi	Korpela	Suomen keskiarvo	Korpela €	Suomen keskiarvo €	Ero
Maatila	10000	6,90	12,83	690	1283	-86 %
Pientalo	20000	6,70	12,46	1340	2492	-86 %

Valtakunnallisen painotetun keskiarvohinnan lähde: Energiavirasto 1.1.2022. Hinnat sisältävät arvonlisäveron.

Kaukolämpö on kilpailukykyinen vaihtoehto asiakkaille

Kaukolämmön kilpailukykyisyys on sidoksissa asiakkaalle soveltuviin lämmitysmuotovaihtoehtoihin, joihin vaikuttaa mm. asiakkaan käyttöpaikan sijainti ja tarvittavan lämpöenergian määrä. Alla joulukuun keskimääräiset hinnat Suomessa vertailuna.

Energianlähde	€/MWh, sis. alv
Polttoöljy (energian hinta 85 % hyötysuhteella tuotettuna)	111,0
Kotitaloussähkö L2 (siirto + energia), Suomen keskiarvo	157,4
Lämpö Korpela, pientalo	89,76

Valtakunnallisen keskiarvohinnan lähde: Tilastokeskus

TULOSLASKELMA

	1.1.-31.12.2021	1.1.-31.12.2020
Toimintatuotot		
Myyntituotot	7 425 141,95	7 034 917,79
Muut toimintatuotot	45 603,36	173 644,46
Toimintakulut		
Henkilöstökulut		
Palkat ja palkkiot	-891 239,41	-1 315 878,91
Henkilösivukulut		
Eläkekulut	-263 789,03	-294 814,60
Muut henkilösivukulut	-21 756,70	-19 207,15
	<u>-1 176 785,14</u>	<u>-1 629 900,66</u>
Materiaalit ja palvelut		
Palvelujen ostot	-719 817,40	-619 749,38
Palveluostot saman konsernin yrityksiltä	-13 298,64	-10 902,96
Aineet, tarvikkeet ja tavarat		
Ostot tilikauden aikana	-28 973,88	-20 308,89
Muut toimintakulut	-505 727,17	-480 508,47
	<u>-1 267 817,09</u>	<u>-1 131 469,70</u>
TOIMINTAKATE	5 026 143,08	4 447 191,89
Rahoitustuotot ja -kulut		
Korkotuotot	19 175,98	39 257,61
Muut rahoitustuotot	147 799,70	148 527,83
Korkokulut	-46 518,80	-38 524,56
Muut rahoituskulut	-7,00	-7,00
	<u>120 449,88</u>	<u>149 253,88</u>
VUOSIKATE	5 146 592,96	4 596 445,77
Poistot ja arvonalentumiset		
Suunnitelman mukaiset poistot	-3 318 875,28	-3 239 693,47
TILIKAUDEN TULOS	1 827 717,68	1 356 752,30
Poistoeron lisäys (-), vähennys (+)	0,00	0,00
Tuloverot	-149 257,42	-67 659,27
TILIKAUDEN YLI-/ALIJÄÄMÄ	<u>1 678 460,26</u>	<u>1 289 093,03</u>

TASE

VASTAAVAA	31.12.2021	31.12.2020
PYSYVÄT VASTAAVAT		
Aineettomat hyödykkeet		
Aineettomat oikeudet	1 448 907,87	791 121,96
Ennakkomaksut	110 815,79	569 258,48
	<u>1 559 723,66</u>	<u>1 360 380,44</u>
Aineelliset hyödykkeet		
Maa- ja vesialueet	360 029,50	360 029,50
Rakennukset ja rakennelmat	2 284 555,43	2 386 290,12
Sähköverkosto	28 057 473,59	26 342 706,26
Muut kiinteät rakenteet	277 478,38	330 132,76
Koneet ja kalusto	1 239 150,51	1 792 392,23
Keskeneräiset hankinnat	4 157,20	0,00
	<u>32 222 844,61</u>	<u>31 211 550,87</u>
Sijoitukset		
Osuudet saman konsernin yrityksissä	17 028 847,10	17 028 847,10
Osakkeet ja osuudet	9 118 764,01	9 117 764,01
Saamiset saman konsernin yrityksiltä	114 139,94	171 209,90
	<u>26 261 751,05</u>	<u>26 317 821,01</u>
VAIHTUVAT VASTAAVAT		
Pitkäaikaiset saamiset		
Saamiset saman konsernin yrityksiltä	248 000,00	310 000,00
Lyhytaikaiset saamiset		
Myyntisaamiset	2 220,91	15 114,98
Saamiset saman konsernin yrityksiltä	3 019 086,08	503 207,41
Muut saamiset	305 094,44	157 629,71
Siirtosaamiset	17 700,10	8 731,99
	<u>3 344 101,53</u>	<u>684 684,09</u>
Rahoitusarvopaperit		
Muut arvopaperit	1 300 000,00	1 300 000,00
Rahat ja pankkisaamiset	7 816 919,56	7 095 326,06
VASTAAVAA YHTEENSÄ	<u>72 753 340,41</u>	<u>68 279 762,47</u>

TASE

VASTATTAVAA	31.12.2021	31.12.2020
OMA PÄÄOMA		
Peruspääoma	46 225,22	46 225,22
Arvonkorotusrahasto	5 967 593,40	5 996 406,54
Perushankintarahasto	9 858 680,94	9 858 680,94
Edellisten tilikausien ylijäämä	17 326 130,75	16 037 037,72
Tilikauden yli-/alijäämä	<u>1 678 460,26</u>	<u>1 289 093,03</u>
	34 877 090,57	33 227 443,45
POISTOERO JA VAPAAEHTOISET VARAUKSET		
Poistoero	2 416 020,68	2 416 020,68
VIERAS PÄÄOMA		
Pitkäaikainen		
Liittymismaksut	12 351 252,50	12 389 824,75
Lainat rahoituslaitoksilta	11 871 794,80	12 897 435,84
Velat saman konsernin yrityksille	5 142 260,16	5 138 457,98
Laskennalliset verovelat	<u>580 846,63</u>	<u>552 033,49</u>
	29 946 154,09	30 977 752,06
Lyhytaikainen		
Lainat rahoituslaitoksilta	1 025 641,04	1 025 641,04
Saadut ennakot	3 722,88	1 482,91
Ostovelat	191 089,97	168 333,48
Velat saman konsernin yrityksille	3 969 568,84	217 962,28
Muut velat	37 038,83	33 726,29
Siirtovelat	<u>287 013,51</u>	<u>211 400,28</u>
	5 514 075,07	1 658 546,28
VASTATTAVAA YHTEENSÄ	<u>72 753 340,41</u>	<u>68 279 762,47</u>

KORPELAN VOIMA KUNTAYHTYMÄ

RAHOITUSLASKELMA

	01.01 - 31.12.2021		01.01 - 31.12.2020	
Toiminnan rahavirta				
Vuosikate	5 146 593		4 596 446	
Tuloverot	-149 257		-67 660	
Tulorahoituksen korjaukset	<u>0</u>		<u>2 000 000</u>	
		4 997 336		6 528 786
Investointien rahavirta				
Investointimenot	<u>-4 530 512</u>	-4 530 512	<u>-3 983 991</u>	-3 983 991
Toiminnan ja investointien rahavirta		466 824		2 544 795
Rahoituksen rahavirta				
Antolainauksen muutokset				
Antolainasaamisten lisäykset				
Antolainasaamisten vähennykset	<u>57 070</u>	57 070	<u>57 070</u>	57 070
Lainakannan muutokset				
Pitkäaikaisten lainojen lisäys	3 802		4 865	
Pitkäaikaisten lainojen vähennys	0		-1 000 000	
Lyhytaikaisten lainojen muutos	<u>-1 025 641</u>	-1 021 839	<u>-1 025 641</u>	-2 020 776
Liittymismaksujen muutos		-38 572		-13 521
Oman pääoman muutos				0
Muut maksuvalmiuden muutokset				
Saamisten muutos	-2 597 417		225 762	
Korottomien velkojen muutos	<u>3 855 529</u>	1 258 112	<u>-563 645</u>	-337 883
Rahoituksen rahavirta		254 770		-2 315 110
Rahavarojen muutos		721 594		229 685
Rahavarojen muutos				
Rahavarat 31.12	9 116 920		8 395 326	
Rahavarat 01.01	8 395 326	721 594	8 165 641	229 685

TULOSLASKELMA

	1.1.-31.12.2021	1.1.-31.12.2020
Toimintatuotot	30 853 961	26 106 551
Toimintakulut	-35 452 242	-20 367 903
Osuus osakkuusyhteisöjen voitosta	1 588 630	812 473
TOIMINTAKATE	-3 009 650	6 551 122
Rahoitustuotot ja -kulut		
Korkotuotot	15 240	35 455
Muut rahoitustuotot	41 007	40 453
Korkokulut	-48 352	-38 806
Muut rahoituskulut	-7	-7
	<u>7 888</u>	<u>37 095</u>
VUOSIKATE	-3 001 763	6 588 217
Poistot ja arvonalentumiset		
Suunnitelman mukaiset poistot	-3 550 448	-3 488 708
TILIKAUDEN TULOS	-6 552 211	3 099 509
TILIKAUDEN YLI-/ALIJÄÄMÄ	<u>-6 552 211</u>	<u>3 099 509</u>

TASE

VASTAAVAA	31.12.2021	31.12.2020
PYSYVÄT VASTAAVAT		
Aineettomat hyödykkeet		
Aineettomat oikeudet	1 773 942	1 116 947
Ennakkomaksut	143 369	605 118
	<u>1 917 311</u>	<u>1 722 066</u>
Aineelliset hyödykkeet		
Maa- ja vesialueet	502 343	502 343
Rakennukset	3 346 326	3 525 482
Kiinteät rakenteet ja laitteet	26 034 061	24 525 701
Koneet ja kalusto	2 190 747	2 810 851
Muut aineelliset hyödykkeet	1 177 170	1 276 010
Ennakkomaksut ja keskener. hankin.	14 557	0
	<u>33 265 204</u>	<u>32 640 386</u>
Sijoitukset		
Osakkuusyhteisö osuudet	18 896 210	18 871 659
Muut osakkeet ja osuudet	51 017	101 817
	<u>18 947 227</u>	<u>18 973 476</u>
PYSYVÄT VASTAAVAT YHTEENSÄ	54 129 742	53 335 928
VAIHTUVAT VASTAAVAT		
Vaihto-omaisuus		
Aineet ja tarvikkeet	660 129	551 487
Keskeneräiset tuotteet	164 384	133 638
	<u>824 514</u>	<u>685 125</u>
Lyhytaikaiset saamiset		
Myyntisaamiset	8 037 029	5 229 570
Muut saamiset	1 138 133	191 430
Siirtosaamiset	173 944	30 264
	<u>9 349 106</u>	<u>5 451 264</u>
Rahoitusarvopaperit		
Muut arvopaperit	1 300 000	1 300 000
Rahat ja pankkisaamiset	10 574 885	19 762 885
VAIHTUVAT VASTAAVAT YHTEENSÄ	22 048 504	27 199 274
VASTAAVAA YHTEENSÄ	<u>76 178 246</u>	<u>80 535 202</u>

TASE

VASTATTAVAA	31.12.2021	31.12.2020
OMA PÄÄOMA		
Peruspääoma	46 225	46 225
Arvonkorotusrahasto	5 967 593	5 996 407
Perushankintarahasto	9 858 681	9 858 681
Edellisten tilikausien ylijäämä	25 459 844	22 360 335
Tilikauden yli-/alijäämä	-6 552 211	3 099 509
OMA PÄÄOMA YHTEENSÄ	34 780 133	41 361 157
VIERAS PÄÄOMA		
Pitkäaikainen		
Liittymismaksut	17 988 667	18 023 437
Lainat rahoituslaitoksilta	11 871 795	12 897 436
Laskennalliset verovelat	757 293	728 480
	<u>30 617 754</u>	<u>31 649 353</u>
Lyhytaikainen		
Lainat rahoituslaitoksilta	1 025 641	1 025 641
Saadut ennakot	3 723	1 483
Ostovelat	6 723 597	3 740 042
Muut velat	2 539 062	1 348 515
Siirtovelat	488 336	1 409 011
	<u>10 780 358</u>	<u>7 524 693</u>
VIERAS PÄÄOMA YHTEENSÄ	41 398 113	39 174 045
VASTATTAVAA YHTEENSÄ	<u>76 178 246</u>	<u>80 535 202</u>

**KORPELAN VOIMA
KUNTAYHTYMÄKONSERNI**
RAHOITUSLASKELMA 2021

	1.1. - 31.12.2021		1.1. - 31.12.2020	
Toiminnan rahavirta				
Vuosikate	-3 001 763		6 588 217	
Tulorahoituksen korjaukset	<u>-23 551</u>	-3 025 313	<u>-29 933</u>	6 558 284
Investointien rahavirta				
Investointimenot	-4 320 711		-3 929 055	
Rahoitusosuudet investointimenoihin	<u>0</u>	-4 320 711	<u>97 400</u>	-3 831 655
Toiminnan ja investointien rahavirta		-7 346 025		2 726 629
Rahoituksen rahavirta				
Lainakannan muutokset				
Pitkäaikaisten lainojen vähennys	0		-1 000 000	
Pitkäaikaisten lainojen lisäys	0		0	
Lyhytaikaisten lainojen muutos	<u>-1 025 641</u>	-1 025 641	<u>-1 025 641</u>	-2 025 641
Liittymismaksujen muutos		-34 770		-8 656
Oman pääoman muutokset		0		0
Muut maksuvalmiuden muutokset				
Vaihto-omaisuuden muutos	-139 389		948 289	
Saamisten muutos	-3 897 841		588 729	
Korottomien velkojen muutos	<u>3 255 666</u>	-781 565	<u>487 474</u>	2 024 492
Rahoituksen rahavirta		-1 841 976		-9 805
Rahavarojen muutos		-9 188 000		2 716 823
Rahavarojen muutos				
Rahavarat 31.12	11 874 885		21 062 885	
Rahavarat 1.1	21 062 885	-9 188 000	18 346 062	2 716 823

TILINPÄÄTÖKSEN LIITETIEDOT 31.12.2021

TILINPÄÄTÖKSEN LAATIMISTA JA ESITTÄMISTAPAA KOSKEVAT LIITETIEDOT

Tilinpäätös sisältää kuntalain ja sen perusteella annettujen kirjanpitolautakunnan kuntajaoston yleisohjeiden mukaisen tilinpäätöksen.

Tilinpäätöstä laadittaessa noudatetut arvostusperusteet ja -menetelmät sekä jaksotusperiaatteet ja -menetelmät

Jaksotusperiaatteet

Tulot ja menot on merkitty tuloslaskelmaan suoriteperusteen mukaisesti.

Pysyvät vastaavat

Pysyvien vastaavien arvostus

Pysyvien vastaavien aineettomat ja aineelliset hyödykkeet on merkitty taseeseen hankintamenoon vähennettynä suunnitelman mukaisilla poistoilla ja investointimenoihin saaduilla rahoitusosuuksilla. Suunnitelman mukaiset poistot on laskettu ennalta laaditun poistosuunnitelman mukaisesti. Poistosuunnitelman mukaiset suunnitelmapoistojen laskentaperusteet on esitetty tuloslaskelman liitetiedot kohdassa selvitys suunnitelman mukaisten poistojen perusteista.

Sijoitusten arvostus

Pysyvien vastaavien sijoitukset on merkitty taseeseen hankintamenoon tai sitä alemmaa arvoon.

Rahoitusomaisuuden arvostus

Saamiset on merkitty taseeseen nimellisarvoon tai sitä alempaan todennäköiseen arvoon.

Rahoitusaomaisuusarvopaperit on arvostettu hankintamenoon tai sitä alempaan todennäköiseen luovutushintaan.

Laskennalliset verovelat ja saamiset

Laskennallinen verovelka on merkitty taseeseen pitkäaikaiseen velkaan.

Konsernitilinpäätöksen laajuus

Konsernitilinpäätökseen on yhdistelty kaikki tytäryhtiöt.

Sisäiset liiketapahtumat ja sisäiset katteet

Konserniyhteisöjen keskinäiset tuotot ja kulut sekä saamiset ja velat on eliminoitu vähäisiä liiketapahtumia lukuunottamatta. Olennaiset pysyviin vastaaviin sisältyvät sisäiset katteet on eliminoitu.

Poistoero

Konsernitilinpäätöksessä poistero on jaettu vapaaseen omaan pääomaan ja laskennalliseen verovelkaan sekä poistoeron muutos laskennalliseen verovelkaan ja tilikauden tulokseen.

Keskinäisen omistuksen eliminointi

Kuntayhtymän omistukset tytäryhteisöihin on eliminoitu. Omistuksen eliminoinnissa syntynyt ero on kirjattu kokonaisuudessaan hankintatilikaudelle.

Suunnitelmapoistojen oikaisu

Kuntayhtymän ja tytäryritysten välisiin kaupoihin liittyvät aineettomien ja aineellisten hyödykkeiden poistot on oikaistu suunnitelman mukaisiksi.

Osakkuusyhteisöt

Osakkuusyhteisöt on yhdistetty pääomaosuusmenetelmällä konsernitilinpäätökseen.

Johdannaissopimusten käsittely

Johdannaissopimukset on tehty sähkönhankinnan hintariskeiltä suojautumista varten. Sähkökaupansuojaus toteutetaan riskipolitiikan mukaisesti. Sähköjohdannaisten tulos kirjataan tuloslaskelmaan suojausten realisoituessa.

Laskennalliset verovelat ja saamiset

Laskennallinen verovelka on merkitty taseeseen pitkäaikaiseen velkaan.

Toimintatuotot

Toimintatuotot toimialoittain				
	2021	Konserni 2020	2021	Kuntayhtymä 2020
Sähkönmyynti	17 377 494	13 592 603	0	0
Sähkönsiirto	11 695 774	10 831 586	0	0
Lämmönmyynti	988 808	911 413	0	0
Muu myynti	521 226	440 564	7 425 142	7 034 918

Muut toimintatuotot

	2021	Konserni 2020	2021	Kuntayhtymä 2020
Muut toimintatuotot				
Käyttöom. luovutusvoitto	0	0	0	0
Muut toimintatuotot	270 659	330 385	45 603	173 644
Muut toimintatuotot yhteensä	270 659	330 385	45 603	173 644

Selvitys suunnitelman mukaisten poistojen perusteista kuntayhtymän tilinpäätöksessä

Poistonalaisten hyödykkeiden poistojen määrittämiseen on käytetty ennalta laadittua poistosuunnitelmaa. Suunnitelman mukaiset poistot on laskettu aineettomien ja aineellisten hyödykkeiden hankintamenosta arvioidun taloudellisen käyttöiän mukaan.

Arvioidut poistoajat sekä poistomenetelmät ovat:

Muut pitkävaikutteiset menot

Atk-ohjelmistot	5-10 vuotta	Tasapoisto
Muut	5-10 vuotta	Tasapoisto
Voimalaitosrakennelmat	7 %	Jäännösarvopoisto
Varasto- ja talousrakennukset	7 %	Jäännösarvopoisto
Asunto- ja toimistorakennukset	4 %	Jäännösarvopoisto
Rakennelmat	10 vuotta	Tasapoisto
Sähköverkosto	20 vuotta	Tasapoisto
Atk-laitteet	5 vuotta	Tasapoisto
Koneet ja kalusto	5-10 vuotta	Tasapoisto
Muut aineelliset hyödykkeet	10 vuotta	Tasapoisto

TASEEN VASTAAVIA KOSKEVAT LIITETIEDOT

Arvonkorotusten perusteet ja arvonmäärittäminen

Arvonkorotukset		Konserni		Kuntayhtymä	
	2021	2020	2021	2020	2020
Omistusyhteisyritysten osakkeet					
Arvo 1.1.	6 600 291	6 600 291	6 600 291	6 600 291	6 600 291
Arvo 31.12.	6 600 291	6 600 291	6 600 291	6 600 291	6 600 291
Arvonkorotukset yhteensä 31.12.	6 600 291	6 600 291	6 600 291	6 600 291	6 600 291

Arvonkorotuksen kohteena olevien osakkeiden arvo on määritetty varovaisuuden periaatetta noudattaen. Arvonkorotuksen määrä perustuu riippumattoman ulkopuolisen asiantuntijan lausuntoon osakkeiden todennäköisestä luovutushinnasta. Arvonkorotus on tehty osakkeisiin, joiden osalta kirjanpitolain mukaiset arvonkorotuksen edellytykset täyttyvät edelleen.

Aineettomat ja aineelliset hyödykkeet

Aineettomat ja aineelliset hyödykkeet					
	Poistamaton h.meno 1.1.	Lisäykset tilikauden aikana	Vähenn. tilikauden aikana	Tilikauden poisto	Poistamaton h.meno 31.12.
Aineettomat hyödykkeet					
Aineettomat oikeudet	791 122	952 439	0	-294 653	1 448 908
Keskeneräiset hankinnat	569 258	331 056	-789 499		110 816
Yhteensä	1 360 380	1 283 495	-789 499	-294 653	1 559 724
Aineelliset hyödykkeet					
Maa- ja vesialueet	360 030	0	0	0	360 030
Rakennukset ja rakennelmat	28 728 996	3 961 811	0	-2 348 778	30 342 029
Koneet ja kalusto	1 792 392	69 547	0	-622 789	1 239 151
Muut aineelliset hyöd.	330 133			-52 654	277 478
Kuluvan tk:n keskener. hank.	0	4 157			4 157
Yhteensä	31 211 551				32 222 845

Sijoitukset

Pysyvien vastaavien sijoitukset				
	Hankintameno 1.1.	Lisäykset	Vähenn.	Hankintameno 31.12.
Osakkeet ja osuudet				
Konserniyhtiöiden osakkeet	17 028 847	0	0	17 028 847
Saamiset saman konsernin yr:ltä	171 210	0	-57 070	114 140
Osakkuusyritysten osakkeet	2 298 452	0	0	2 298 452
Muut omistusyht.yr.osakkeet	6 768 294	1 000	0	6 769 294
Muut osakkeet ja osuudet	51 017	0	0	51 017
Yhteensä	26 317 821	1 000	-57 070	26 261 751

Tytäryhtiöt, osakkuusyhtiöt sekä muut omistusyhteisyritykset						
Nimi	Koti- paikka	Kuntayh- tymän omistus- osuus	Konsernin omistus- osuus	Kuntayhtymäkonsernin osuus (1000 €)		
				omasta pää- omasta	vieraasta pää- omasta	tilikauden voitosta/ tappiosta
Tytäryhtiöt						
Verkko Korpela Oy	Kannus	100 %	100 %	3 084	9 045	238
Lämpö Korpela Oy	Kannus	100 %	100 %	2 379	828	-63
Korpelan Energia Oy	Kannus	100 %	100 %	19 405	2 847	1 699
			Yhteensä	24 868	12 720	1 874
Osakkuusyhtiöt						
Kannuksen Kaukolämpö Oy	Kannus	34,24 %	34,24 %	623	1 286	35
Oy Katternö Ab	Pietarsaari	1,84 %	26,54 %	5 183	167	778
			%	5 806	1 453	813
Muut omistusyhteisyritykset						
Headpower Oy	Helsinki	16,00 %	16,00 %			
Kaustisen Lämpö Oy	Kaustinen	10,00 %	10,00 %			
Toholammin Energia Oy	Toholampi	1,67 %	1,67 %			
Joki ICT Oy	Ylivieska	0,00 %	0,00 %			

Saamisten erittely	2021		2020	
	Pitkä- aikaiset	Lyhyt- aikaiset	Pitkä- aikaiset	Lyhyt- aikaiset
Saamiset tytäryhtiöiltä				
Lainasaamiset	362 140	119 070	481 210	279 070
Muut saamiset		2 900 016	0	224 137
Yhteensä	362 140	3 019 086	481 210	503 207
Saamiset osakkuus- sekä muilta omistusyhteisyrityksiltä				
Myyntisaamiset	0	0	0	21 262
Lainasaamiset	0	0	0	0
Yhteensä	0	0	0	21 262
Saamiset yhteensä	362 140	3 019 086	481 210	524 469

Siirtosaamiset

Siirtosaamisiin sisältyvät olennaiset erät	Konserni		Kuntayhtymä	
	2021	2020	2021	2020
Lyhytaikaiset siirtosaamiset				
Verot	153 142	17 921	0	0
Korkotulot	1 329	1 325	1 329	1 325
Muut siirtosaamiset	19 472	11 017	16 371	7 407
Lyhytaikaiset siirtosaamiset yhteensä	173 944	30 264	17 700	8 732

Oma pääoma

Oman pääoman erittely	Konserni		Kuntayhtymä	
	2021	2020	2021	2020
Peruspääoma 1.1.	46 225	46 225	46 225	46 225
Vähennykset	0	0	0	0
Peruspääoma 31.12.	46 225	46 225	46 225	46 225
Arvonkorotusrahasto 1.1.	5 996 407	6 137 853	5 996 407	6 137 853
Lisäykset	0	0	0	0
Vähennykset	-28 813	-141 446	-28 813	-141 446
Arvonkorotusrahasto 31.12.	5 967 593	5 996 407	5 967 593	5 996 407
Muut omat rahastot				
Perushankintarahaston pääoma 1.1.	9 858 681	9 858 681	9 858 681	9 858 681
Perushankintarahaston pääoma 31.12.	9 858 681	9 858 681	9 858 681	9 858 681
Muut omat rahastot yhteensä	9 858 681	9 858 681	9 858 681	9 858 681
Edellisten tilikausien ylijäämä 1.1.	22 360 335	22 360 335	17 326 131	16 037 038
Vähennykset	0	0	0	0
Edellisten tilikausien ylijäämä 31.12.	25 459 844	22 360 335	17 326 131	16 037 038
Tilikauden ylijäämä/alijäämä	-6 552 211	3 099 509	1 678 460	1 289 093
Oma pääoma yhteensä	34 780 133	41 361 157	34 877 091	33 227 443

Peruspääoman jakautuminen jäsenkuntien kesken

Erittely peruspääoman jakautumisesta	
	Jäsenkunnan osuus peruspo:sta
Halsua	2 897
Kalajoki	7 244
Kannus	12 053
Kaustinen	6 664
Lestijärvi	2 028
Sievi	6 939
Toholampi	8 400
Peruspääoma yhteensä	46 225

Poistoero

Erittely poistoerosta		Kuntayhtymä	
	2021	2020	2020
Verotuspoistoihin liittyvä poistoero	2 416 021	2 416 021	2 416 021
Poistoero yhteensä	2 416 021	2 416 021	2 416 021

Pitkäaikaiset velat

Erittely pitkäaikaisista veloista, jotka erääntyvät myöhemmin kuin viiden vuoden kuluttua.				
	2021	Konserni 2020	2021	Kuntayhtymä 2020
Liittymismaksut	17 988 667	18 023 437	12 351 253	12 389 825
Velat tytäryhtiöille	0	0	5 142 260	5 138 458
Lainat rahoituslaitoksilta	7 769 231	8 794 872	7 769 231	8 794 872
Laskennalliset verovelat	757 293	728 480	580 847	552 033
Pitkäaikaiset velat yhteensä	26 515 191	27 546 789	25 843 590	26 875 188

Laskennalliset verovelat

Erittely laskennallisista verovelosta				
	2021	Konserni 2020	2021	Kuntayhtymä 2020
Poistoeron lasken. verovelka	176 446	176 447	0	0
Arvonkorotusrahaston lasken. verovelka	580 847	552 033	580 847	552 033
Laskennalliset verovelat yhteensä	757 293	728 480	580 847	552 033

Velat tytär-, osakkuus- ja omistusyhteisyriyksille

Vieras pääoma	2021		Kuntayhtymä 2020	
	Pitkä- aikainen	Lyhyt- aikainen	Pitkä- aikainen	Lyhyt- aikainen
Velat tytäryhtiöille				
Ostovelat	0	0	0	0
Muut velat	5 142 260	3 969 569	5 138 458	217 962
Siirtovelat	0	0	0	0
Yhteensä	5 142 260	3 969 569	5 138 458	217 962
Velat osakkuus- ja omistusyhteisyriyksille				
Ostovelat	0	7 518	0	520
Yhteensä	0	0	0	520
Vieras pääoma yhteensä	5 142 260	3 977 087	5 138 458	218 482

Siirtovelat

Siirtovelkoihin sisältyvät olennaiset erät	2021	Konserni 2020	2021	Kuntayhtymä 2020
	Lyhytaikaiset siirtovelat			
Menojäämät				
Lomapalkkavelan ja henkilösivukulujen jaksotukset	295 841	251 676	128 581	134 915
Muut palkkojen ja henkilösivukulujen jaksotukset	29 593	29 203	935	0
Korkomenot	8 240	8 826	8 240	8 826
Verot	149 257	340 856	149 257	67 659
Muut menojäämät	5 404	778 451	0	0
Lyhytaikaiset siirtovelat yhteensä	488 336	1 409 011	287 014	211 400
Siirtovelat yhteensä	488 336	1 409 011	287 014	211 400

Velat

Jäsenkuntien osuudet kuntayhtymän varoihin sekä vastuu veloista ja velvoitteista määräytyvät peruspääomaosuuksien suhteessa.

Muut taloudelliset vastuut	2021	Konserni 2020	2021	Kuntayhtymä 2020
Johdannaissopimukset				
Sähkötermiinit*)				
Markkina-arvo	2 948 612	0	0	0
Tulouttamatta	2 948 612	0	0	0
*) Vuosina 2021-2022 voimassaolevat johdannaissopimukset on tehty sähkönhankinnan hintariskeiltä suojautimista varten. Johdannaisten tulos kirjataan tuloslaskelmaan suojausten realisoituessa. Realisoimattomia johdannaissopimuksia ei ole kirjattu tuloslaskelmaan.				
Oy Perhonjoki Ab yhtiöjärjestyksen 4 § mukaiset vastuut.				
Vesivoimalaitosten liiketoimintakaupparin (29.6.2018) mukaiset vastuut.				

HENKILÖSTÖÄ JA TILINTARKASTAJAN PALKKIOITA KOSKEVAT LIITETIEDOT

Henkilöstön lukumäärä 31.12.	2021	2020
Toimihenkilöt	19	18
Työntekijät	0	1
Yhteensä	19	19

Henkilöstökulut	2021	2020
Henkilöstökulut tuloslaskelman mukaan	1 176 785	1 629 901
Henkilöstökuluja aktivoitu aineettomiin ja aineellisiin hyödykkeisiin	0	0
Henkilöstökulut yhteensä	1 176 785	1 629 901

Luottamushenkilömaksut

Luottamushenkilön palkkioista perityt ja tilitetyt luottamushenkilömaksut	2021	2020
Perussuomalaiset ry	25	41
Tilitetyt luottamushenkilömaksut yhteensä	25	41

Tilintarkastajan palkkiot

Tilintarkastajan palkkiot	2021	2020
Julkispalvelut EY Oy		
Tilintarkastuspalkkiot	10 050	4 450
Tarkastuslautakunnan sihteerin tehtävät	7 428	5 571
Tilintarkastajan lausunto		1 750
Palkkiot yhteensä	17 478	11 771

Liiketoimet intressitahojen kanssa

Korpelan Voima kuntayhtymä myy palvelusopimuksen mukaisia palveluita sen omistamille tytäryhtiölle sekä vuokraa sähköverkkoa. Liiketoimet on toteutettu tavanomaisin kaupan ehdoin. Kuntayhtymä on antanut tytäryhtiöille lainaa, joista peritään käypää korkoa.

TILINPÄÄTÖKSEN ALLEKIRJOITUKSET

Kannuksessa 25.3.2022

KORPELAN VOIMA KUNTAYHTYMÄ


Piia Rautiola


Ville Suomala


Tina Lindskog


Rami Rauhala


Marko Meriläinen


Eija Pahkala



Jukka-Pekka Tuikka


Antti-Jussi Vahteala

Suoritetusta tilintarkastuksesta on tänään annettu kertomus.

Kannuksessa 27 . päivänä toroku kuuta 2022

TALVEA Julkishallinnon Palvelut OY


Marko Paasovaara
KHT, JHT

LUETTELO KIRJANPITOKIRJOISTA JA TOSITTEIDEN LAJEISTA SEKÄ SÄILYTYSTAVOISTA

Tilinpäätös ja toimintakertomus		erikseen sidottuna
Päivä- ja pääkirjat		atk-listoina (sähköinen arkisto)
Tuloslaskelma ja tase		atk-listoina (sähköinen arkisto)
Pankkitositteet	tositelaji 10	paperitositteina (sähköinen arkisto)
Kassatositteet	tositelaji 15	paperitositteina
Palkat	tositelaji 20	sähköisessä muodossa
Ostolaskut	tositelaji 30	sähköisessä muodossa
Myyntilaskut	tositelaji 40-45	sähköisessä muodossa
AX myynti	tositelaji 50	sähköisessä muodossa
Muistiotositteet	tositelaji 60	paperitositteina
Jaksotukset	tositelaji 70	sähköisessä muodossa
Automaattikirjaukset	tositelaji 80	sähköisessä muodossa
Poistot	tositelaji 90	sähköisessä muodossa
Alv kirjaukset	tositelaji ALV	paperitositteina
Yhtiön sisäiset tapahtumat	tositelaji SIS	paperitositteina
Eliminoinnit	tositelaji EL	paperitositteina
Käyttöomaisuuden kirjanpito		atk-tulosteina
Liitetietositteet	tositelaji LT	paperitositteina

KIRJANPITOAINIESTON SÄILYTYS

Kirjanpitokirjat ja tositemaineisto säilytetään paperi- ja sähköisessä muodossa lukuunottamatta ostolaskuja, jotka ovat vain sähköisessä muodossa.

Varasto-ottotapahtumat säilytetään paperimuodossa.

Aineisto säilytetään vähintään kirjanpitolain määräämän ajan.

SIGNATURES**ALLEKIRJOITUKSET****UNDERSKRIFTER****SIGNATURER****UNDERSKRIFTER**

This documents contains 94 pages before this page
Dokumentet inneholder 94 sider før denne siden

Tämä asiakirja sisältää 94 sivua ennen tätä sivua
Dette dokument indeholder 94 sider før denne side

Detta dokument innehåller 94 sidor före denna sida

authority to sign
representative
custodial

asemavaltuus
nimenkirjoitusoikeus
huoltaja/edunvalvoja

ställningsfullmakt
firmateckningsrätt
förvaltare

autoritet til å signere
representant
foresatte/verge

myndighed til at underskrive
repræsentant
frihedsberøvende